


Baztango hirugarren adinaren egoerari buruzko ikerketa



Baztango
Udala

EGILEA:



Iñaki Buitrón

Edukia

1. SARRERA	5
1.1. Aurrekariak	5
1.2. Arau-esparrua.....	5
2. DIAGNOSTIKOA	10
2.1. Analisi kuantitatiboa.....	10
2.1.1. Datu soziodemografikoak	10
2.1.2. Gizarte-zerbitzuen eskaria.....	13
2.1.3. Mendekotasun handia, larria nahiz neurrizko mendekotasuna duten pertsonak.....	21
2.2. Gizarte-zerbitzuen eskaintza.	31
2.3. Analisi kualitatiboa.....	37
2.3.1. Herritarrekin / gizarte-eragileekin bilerak.....	37
2.4. Joerak. Etorkizunerako apustuak.....	43
3. BAILARAKO BEHAR SOZIALEN PROIEKZIOAK	45
3.1. Erabilitako metodologia	45
3.2. Biztanleriaren zenbatespena	45
3.3. Mendekotzat hartutako pertsonen zenbatespena	47
3.3.1. Gizarte-zerbitzuen eskariaren zenbatespena.....	48
4. AMIA	57
5. BAZTANGO GIZARTE-ZERBITZUEN IKUSPEGIA ETA HELBURUAK	58
ERANSKINA	59

Irudiak

1. irudia. Nafarroako oinarrizko eskualdeak.	10
-----------------------------------------------------------	-----------

Kuadroak

1. koadroa. Baztango biztanleak. 2016ko urtarrilak 1.	11
Baztango biztanleria-piramidea	11
2. koadroa. Hirugarren adina. 2016ko urtarrilak 1.	12
3. koadroa. Ipar-mendebaldearekin eta Nafarroarekin konparazioa	12
4. koadroa. Zahartzearen, Zahartzaroko mendekotasunaren eta Zahartzearen zahartzearen indizeak Baztanen.	13
6. koadroa. Zerbitzuen eta prestazioen eboluzioa Nafarroan. 2010-2017	14

7. koadroa. Egoitzako arreta-zerbitzuaren eboluzioa 2010-2017.	14
8. koadroa. Eguneko zentroko arreta-zerbitzuaren bilakaera. 2010-2017.	15
9. koadroa. Adinaren arabera banaketa. Desgaitasuna duten pertsonak.	15
10. koadroa. Desgaitasun-mailaren arabera banaketa.	16
11. koadroa. Pertsonak desgaitasun-mailaren arabera.	16
12. koadroa. Desgaitasunaren banaketa adinaren arabera.	16
13. koadroa. Prestazio ekonomikoak 2017ko urritik 2018ko irailera.	17
14. koadroa. Egoitzaren okupazioa adin-tartearen arabera.	19
15. koadroa. Egoiliarren jatorria. Baztan vs gainerakoa.	19
16. koadroa. Joaquín Iriarte egoitzako egoiliarren % 100aren jatorria.	20
17. koadroa. Mendeko biztanleak Nafarroan. 2017.	21
18. koadroa. Mendeko pertsonak Nafarroan. 2017.	22
19. koadroa. Zerbitzuen erabilera mendekotasun-graduaren arabera. Nafarroa 2017.	22
20. koadroa. Zerbitzuen banaketa mendekotasun motaren arabera. Nafarroa.	23
21. koadroa. Pertsonak mendekotasun-graduaren arabera.	24
22. koadroa. Mendekoak adinaren arabera.	24
23. koadroa. Mendekotasuna aitortuta duten biztanleen ehunekoa.	25
24. koadroa. Mendekotasuna aitortuta duten biztanleen ehunekoa Baztanen.	25
25. koadroa. Baztango etxeko arreta-zerbitzuaren banaketa adinaren eta mendekotasun-graduaren arabera.	26
26. koadroa. Etxeko arreta-zerbitzuaren orduak pertsona bakoitzeko, mendekotasun-graduaren arabera.	27
27. koadroa. Etxeko arreta zerbitzua. Asteko arduraldiak.	27
28. koadroa. Egoitzako erabiltzaileak mendekotasun-graduaren arabera.	28
29. koadroa. Baztango gaur egungo zerbitzu-eskariaren laburpena, mendekotasun-graduaren arabera. >=65 urte.	29
30. koadroa. Erabiltzaileen ehunekoa mendekotasun-graduaren arabera.	29
31. koadroa. Baztango prestazio ekonomikoen eta zerbitzuen arteko konparazioa. 30	
32. koadroa. Zentroetan artatutakoak.	35
33. koadroa. Baztango mendekoen zenbatespena. 2019/02	47
34. koadroa. Baztango premien zenbatespena, Nafarroako ehunekoetan oinarrituta.	49
35. koadroa. Mendekotasun-graduren bat duten 65 urteko edo gehiagoko pertsonen ehunekoa.	49
36. koadroa. Zerbitzuen erabiltzaileen/eskatzaileen ehunekoa Gipuzkoan.	50
37. koadroa. Gipuzkoako eskaria mendekotasun-graduaren arabera.	50
38. koadroa. Zerbitzuen eskariaren zenbatespena 2019-2031 aldirako.	51
39. koadroa. Adinekoen ehunekoa mendekotasun-graduaren arabera. Baztan eta Gipuzkoa.	51

40. koadroa. Mendekotasunaren bilakaeraren zenbatespena Baztanerako. Oinarria: Baztan 2018.	52
41. koadroa. Mendekotasunaren bilakaeraren zenbatespena Baztanerako. Oinarria: Gipuzkoa.....	52
42. koadroa. Eskariaren zenbatespena, Baztango gaur egungo ehunekoetan oinarrituta.....	53
43. koadroa. Eskariaren zenbatespena, Gipuzkoako gaur egungo ehunekoetan oinarrituta.....	53
44. koadroa. Egoitzako arretako konparazioa.....	54
45. koadroa. Eguneko zentroen konparazioa.....	54
46. koadroa. Etxeko arreta-zerbitzuaren konparazioa.....	55

1. SARRERA

1.1. Aurrekariak

Zalantzarik gabe, gizarte gisa dugun erronken artean, lehen mailako auzi publikoa da gero eta zaharragoa den biztanleriaren zaintza. Are gehiago landa-eremuan, errealitate hori nabarmenagoa baita, eta, hortaz, gure berezitasunetik hausnartzera behartzen gaitu.

Aurrekoarekin bat, bailarako adinekoei arreta emateko irismen estrategikoa duen politika publikoa abiarazi nahi du Baztango Udalak. Hala, gaur egungo egoera zehatz-mehatz aztertuz eta etorkizunari begirako azterlana eginez, adinekoen ongizatea hobetuko duten ekintza nagusiak diseinatu ahal izango dira; gainera, ekintza horiek errealistak eta egingarriak izan beharko dira. Horretarako, kopuruz Baztango biztanleriara egokitutako zerbitzu batzuk ezartzen ditu dokumentu honek; era berean, hirugarren adinekoentzako zerbitzu publikoen kalitatea hobetzea proposatzen du; eta, azkenik, ahal bezain luze etxean, ohiko ingurunean, egoteko bidea eman nahi die adinekoei.

Gainera, analisi- eta jarduketa-esparru orokor honek beste funtsezko helburu bat erdietsi beharko du: Elizondoko Francisco Joaquín Iriarte zahar-egoitza eraberritzeko oinarriak finkatzea. Auzi horri beste azterlan eta analisi xeheago eta zehatzago batzuetan emango zaio jarraipena.

1.2. Arau-esparrua

Baztango Udalak gaur egun Nafarroan dagoen arau-esparruarekin koordinatuta garatu beharko ditu datozen urteetan egingo dituen jarduketak. Diagnostikoa eta Jarduketa Plana egiteko, arau hauek hartu dira erreferentziatzat:

- a. 15/2006 Foru Legea, Gizarte Zerbitzuena.
- b. Zerbitzuen Zorroaren Dekretuak, **eskubide subjektiboak** eta hirugarren adinerako **bermatu gabeko prestazioak** ezartzen dituenak, lehen mailako arretan (oinarrizko gizarte-zerbitzuak) eta Nafarroako gainerako sare publikoan horiei erantzuna emateko.

Foru-legea.

28. artikulua. Gizarte-zerbitzuen sistema publikoaren egitura.

Gizarte-zerbitzuen sistema publikoa bi mailatan egituratzen da: Oinarrizko gizarte-zerbitzuak edo Lehen Mailako Arretakoak eta gizarte-zerbitzu espezializatuak edo arreta espezializatukoak.

30. artikulua. Oinarrizko gizarte-zerbitzuen eginkizunak.

Gizarte-zerbitzuen eginkizun izango dira honako hauek:

- a) Premia-egoerei antzeman, eta horiek aztertu eta diagnostikatzea, eskumena duten zerbitzuei jakinaraztea eta erantzunak proposatzea.

- b) Gizarte-zerbitzuetan eskaerak aurkezten dituzten pertsonak hartzea, lehen erantzuna emateko.
- c) Herritarrei gizarte-zerbitzuen sistemaren prestazioez eta babes sozialeko gainerako sistemez baliatzen laguntzea.
- d) Premia sozialeko egoerak baloratu, eta haien diagnostiko soziala edo/eta soziala eta hezkuntza arlokoa egitea, erabiltzaileak berak, bere ingurune familiar edo sozialak edo premia sozialaz arduratzeko sare publikoko beste zerbitzu batzuek hala eskatzen badute.
- e) Premia sozialeko egoeran daudenei laguntza eta akonpainamendu soziala ematea.
- f) Prebentzioko eta gizarte-sustapeneko jarduketak gauzatzea.
- g) Titulu honetan aurreikusitako programak betetzea eta horietan jasotako prestazioak ematea.
- h) Larrialdi sozialeko prestazioak kudeatzea.
- i) Gizartea sensibilizatzeko jarduketak gauzatzea.
- j) Boluntarioen lana eta elkarrentzako laguntza sustatzea.
- k) Gizarte-zerbitzu orokorren zorroaren prestazioetatik, oinarrizko gizarte zerbitzuei dagozkienak kudeatzea.

39. artikulua. Toki-entitateen eskumenak.

Toki-entitateei honako hauek dagozkie:

- a) Haien lurralde-esparruan gertatzen diren premia sozialak aztertu eta antzematea.
- b) Nafarroako Foru Komunitateko administrazioak gizarte-zerbitzuez eginiko planifikazio orokorrean parte hartzea.
- c) Toki-esparruko plan estrategiko eta sektorialak eta toki-esparruko programa oinarrizkoak edo erkidegokoak eta espezializatuak onestea.
- d) Haien lurralde-esparruko oinarrizko gizarte-zerbitzuak sortu, mantendu eta kudeatzea.
- e) Haien lurralde-esparruan beharrezkotzat jotzen dituzten gizarte-zerbitzu espezializatuak sortu, mantendu eta kudeatzea.
- f) Toki-esparruko gizarte-zerbitzuen zorroa onestea, zerbitzu orokorren zorroa haien lurralde-esparruan osatzeko asmoa dutenean.
- g) Foru lege honen arabera eta gizarte-zerbitzu orokorren zorroan eta beren gizarte-zerbitzuen zorroan aurreikusitakoarekin bat dagozkion gizarte-zerbitzuen prestazioak kudeatzea.
- h) Foru lege honetan eta gainerako ordenamendu juridikoan emandako eskumenak.

69/2008 FORU DEKRETUA. Zerbitzuen zorroa

Ezartzen duenez:

Honela ulertzen dira:

1. Prestazio bermatua: gizarte-zerbitzuen sistema publikoko prestazioa, eskubide subjektibo gisa eskatu ahal dena.
2. Bermatu gabeko prestazioa: gizarte-zerbitzuen sistema publikoko prestazioa, aurrekontuan dirua dagoenean soilik eskatu ahal izanen dena.

Hauek dira hirugarren adinekoen esparruan eman beharreko zerbitzuak.

A. PRESTAZIO BERMATUAK

1. Oinarrizko arreta (hirugarren adina eta beste kolektibo batzuk ukitzen ditu)

- Harrera, orientazioa, aholkularitza, balorazioa eta diagnostiko soziala edo/eta gizarte eta hezkuntza arlokoa egiteko zerbitzua, eta prebentzio eta sustapen sozialekoa Harrera eta Orientazio Sozialeko Programan.
- Harrera, orientazioa, aholkularitza, balorazioa eta diagnostiko soziala edo/eta soziala eta hezkuntza arlokoa egiteko zerbitzua, eta prebentzio eta sustapen sozialekoa Autonomia Pertsonala Sustatu eta Mendekotasuna duten Pertsonen Laguntzeko Programan.
- Harrera, orientazioa, aholkularitza, balorazioa eta diagnostiko soziala edo/eta soziala eta hezkuntza arlokoa egiteko zerbitzua, eta prebentzio eta sustapen sozialekoa Gizarteratze Programan.
- Harrera eta orientazio sozialeko programan prestazioak tramitatzeko zerbitzua.

2. Adinekoak

- Familiako egoera baloratzeko zerbitzua, egoitzako toki bat eskuratzeko.
- Udalek ematen duten **etxeko arretako** zerbitzua autonomia pertsonala sustatu eta mendekotasuna duten pertsonen laguntzeko programan. III. gradu mendekotasuna (mendekotasun handia), 1. edo 2. mailakoa, edo II. gradu mendekotasuna (mendekotasun larria), 2. mailakoa.
- **Egoitzako arreta adinekoentzat.** III. gradu mendekotasuna aitortua izatea (mendekotasun handia), 1. edo 2. mailakoa, edo II. gradu mendekotasuna (mendekotasun larria), 2. mailakoa.
- **Egoitzako arreta zerbitzua adinekoentzat.** (familiako gatazka larria edukitzea edo familia-sostengu egokirik ez izatea).
- **Egoitzako aldi baterako egonaldiak adinekoentzat.** (Familia-gatazka larria duen edo/eta familia-sostengu egokirik ez duen pertsona dela aitortuta izatea).
- **Eguneko egonaldia adinekoentzat.** III. gradu mendekotasuna (mendekotasun handia), 1. edo 2. mailakoa, edo II. gradu mendekotasuna (mendekotasun larria), 2. mailakoa.
- **Egoitzako arreta zentro psikogeriatrikoan.** III. gradu mendekotasuna aitortua izatea (mendekotasun handia), 1. edo 2. mailakoa, edo II. gradu mendekotasuna (mendekotasun larria), 2. mailakoa.
- **Egoitzako arreta zentro psikogeriatrikoan.** Defizit kognitiboak edo/eta portaerako arazoak edukitzea, buru-eritasunekin edo/eta demenziekkin (Alzheimer, adibidez), eritasun degeneratibo, baskular edo bestelakoekin lotuta.
- **Aldi baterako egonaldiak egoitza psikogeriatrikoan.** III. gradu mendekotasuna aitortuta izatea (mendekotasun handia), 1. edo 2. mailakoa, edo II. gradu mendekotasuna (mendekotasun larria), 1. edo 2. mailakoa, edo/eta mendekotasun

soziala duen pertsonaren ziurtagiria, horretarako baremoaren arabera.

▪ **Larrialdiko telefono-zerbitzua.**

B. Bermatu gabeko prestazioak

- Egoitzako arreta adinekoentzat
- Eguneko zentroa adinekoentzat
- Eguneko egonaldia adinekoentzat
- Gaueko egonaldia adinekoentzat
- Egoitzako aldi baterako egonaldiak adinekoentzat
- Aldi baterako egonaldiak egoitza psikogeriatrikoan
- Eguneko egonaldia egoitza psikogeriatrikoan adinekoentzat
- Gaueko egonaldia egoitza psikogeriatrikoan
- Egoitzako arreta egoitza psikogeriatrikoan
- Larrialdiko telefono-zerbitzua
- Garraio egokitu eta lagunduko zerbitzua
- Autonomia pertsonala sustatzeko eta mendekotasunari aurrea hartzeko zerbitzua adinekoentzat
- Laguntza teknikoak adinekoentzat

Gogoan izan behar da, halaber, 39/2006 Legeak, abenduaren 14koak, autonomia pertsonala sustatzeari eta mendekotasun-egoeran dauden pertsonak zaintzeari buruzkoak, II. kapituluari jasotzen dituela Autonomiarako eta Mendekotasunaren Arretarako Sistemaren arreta-zerbitzuen prestazioak eta katalogoa. Arauak zerbitzuak eta prestazio ekonomikoak bereizten ditu. Lehenengoak lehenesten dira, eta haien helburu nagusia mendekoen bizi-kalitatea hobea dadila lortzea da, legeak aitortu bezala, eta haien nahi eta ahal bezain luze beren ohiko ingurunean bizitzeko bidea ematea.

- a) **Zerbitzuen** xedea, beraz, beharrezko laguntza ematea da, mendekoak ahalik eta autonomia handieneko bizitza-kalitatea eduki ahal izan dezan. Besteak beste, honako hauek hartzen ditu barnean: egoitzako arreta, eguneko edo gaueko zentroak, mendekotasun-egoerei aurrea hartu eta autonomia pertsonala sustatzekoak, etxeko arreta zerbitzua, larrialdiko telefono-zerbitzua, eta garraio egokitu eta lagundua.
- b) Prestazio ekonomikoen helburua, aldiz, publikoki eman ezin denean zerbitzu bat kontratatzea da, edo zaintzarako gastuak ordaintzea, hein handi batean edo eksklusiboki familia arduratzen denean zaintzaz. Zerbitzuarekin lotutako prestazioak arreta emateko eta zaintzako zerbitzu publiko edo itundua eskuratu ezin denean ematen dira soilik, eta halako bat eskuratzearekin lotuta daude beti. Prestazio ekonomikoen artean, honako hauek daude: zerbitzuarekin lotutako prestazioa (bai egoitzako arretarako bai eguneko arretarako edo eguneko zentrorako), familia-inguruneko zaintzarako laguntza ekonomikoa, asistentzia pertsonalerako laguntza ekonomikoa eta gutxienekoen laguntza.

Era berean, eta duela gutxiago onartu direnez, komeni da foru-agindu hauek aipatzea:

- a) 168/2015 Foru Agindua, urriaren 20koa, I. graduako mendekotasuna duten pertsonen mendekotasun-prestazioak jasotzeko eskubidea aitortzen duena.
- b) 21/2015 Foru Agindua, uztailaren 27koa, neurritzko mendekotasuna dutenei zerbitzuarekin lotutako prestazio ekonomikoa jasotzeko eskubidea aitortzen duena.

- c) 20/2015 Foru Aginduak laguntza ekonomikoaren onuradun izan daitezkeen artean sartzen ditu neurrizko mendekotasuna duten pertsonak.
- d) 3/2010 Foru Agindua, urtarrilaren 14koa, familia-egoera baloratzeko prozedura eta baremoa arautzen dituena, adinekoak, ezgaitasuna duten pertsonak, adimen-eritasuna dutenak eta gizartean bazterturik edo horrela gertatzeko arriskuan dauden pertsonak artatzera zuzendutako egoitzetako plazak eskuratze aldera.
- e) Arauak "mendekotasun sozial" delakoari egiten dio erreferentzia.

Azken asteotan, **Gizarte Zerbitzuen Zorroa erreformatzeko zirriborroa** aurkeztu da. Parte-hartze publikora zabaldu bada ere, komeni da kontuan hartzea proposatutako zenbait aldatzek eragina izan dezaketela adinekoentzat bermatutako prestazioetan eta bermatu gabeko prestazioetan.

Hona hemen zer aldatzen / txertatzen den nagusiki:

0. Prestazio bermatuak.

- Laguntza-produktuen zerbitzua (orientazio- eta aholkularitza-zerbitzua), unibertsala.
- Bizitza independenteko bulegoa (desgaitasuna nahiz mendekotasuna duten pertsonentzat).

1. Bermatu gabeko prestazioak.

- Etxebizitzetarako zerbitzu eta prestazio ekonomikoak, laguntza-maila desberdinekin, desgaitasuna duten pertsonen bizimodu autonomoa izateko aukera emateko.
- Oinarrizko premien estaldura mugatuta duten pertsonentzako arreta, udalaren etxeko arreta zerbitzuan mendekotasun aitopen ofiziala ez dutenentzat, artatutako pertsonen bizitza-kalitate hobea izan, eta beren ohiko ingurunean geratu ahal izan daitezen.

2. DIAGNOSTIKOA

Diagnostikoaren ardatza analisi kuantitatiboa nahiz kualitatiboa izango dira. Diagnostikotik abiatuta, eta biztanleriak izango duen bilakaeraren eta gizarte-zerbitzuen estaldura-tasaren zenbatespenen arabera, hurrengo 15 urteetarako zerbitzu-premiak proiektatuko dira.

2.1. Analisi kuantitatiboa

Analisi kuantitatiboan, datu soziodemografikoen bilakaerari buruzko informazioa jasoko da, baita gaur egun Baztango bailaran gizarte-zerbitzuetarako dauden premiei buruzkoa ere.

2.1.1. Datu soziodemografikoak

Jarraian azalduko diren datuetako batzuk Ipar-mendebaldeko oinarritzko eskualdeari dagozkio, 15/2006 Foru Legean aurreikusitako zonifikazioari jarraikiz. Elizondo ez ezik, beste udalerrri hauek ere hartzen ditu barnean: Altsasu, Doneztebe, Etxarri Aranatz, Irurtzun, Leitza, Lesaka eta Ultzama.



2016ko urtarrilaren 1ean, Baztanek 7.719 biztanle zituen; horietatik, 3.813 emakumezkoak ziren, eta 3.906, gizonezkoak.

1. irudia. Nafarroako oinarritzko eskualdeak.

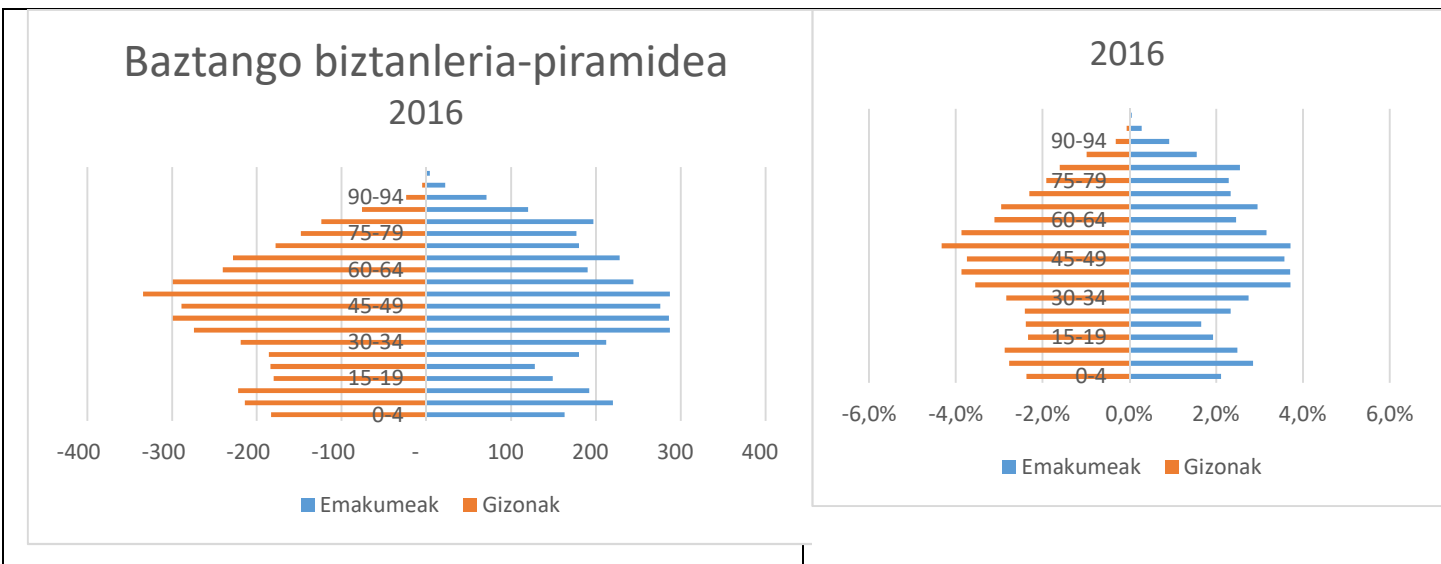
1. koadroa. Baztango biztanleak. 2016ko urtarrilak 1.

	0-4	5-9	10-14	15-19	20-24	25-29	30-34	35-39	40-44	45-49	50-54	55-59	60-64	65-69	70-74	75-79	80-84	85-89	90-94	95-99	0=>100
Emakueak	163	220	192	149	128	180	212	287	286	276	287	244	190	228	180	177	197	120	71	22	4
Gizona	183	214	222	180	184	186	219	274	299	289	334	299	240	228	178	148	124	76	24	5	0

Iturria: geuk egina, Nafarroako Estatistika Erakundeak emandako datuetan oinarrituta.

Grafikoki, honela banatzen da biztanleria adin-tarteen arabera:

Baztango biztanleria-piramidea



Iturria: geuk egina, Nafarroako Estatistika Erakundeak emandako datuetan oinarrituta.

Biztanleriak adin-tarteen arabera zer banaketa duen aztertzen badugu, ikus dezakegu 35etik eta 54 urtera arteko tartetean biltzen dela biztanle kopuru handiena (59 urte, gizonei dagokienez).

	0-4	5-9	10-14	15-19	20-24	25-29	30-34	35-39	40-44	45-49	50-54	55-59	60-64	65-69	70-74	75-79	80-84	85-89	90-94	95-99	0=>100
Mujer	2,1%	2,9%	2,5%	1,9%	1,7%	2,3%	2,7%	3,7%	3,7%	3,6%	3,7%	3,2%	2,5%	3,0%	2,3%	2,3%	2,6%	1,6%	0,9%	0,3%	0,1%
Hombre	2,4%	2,8%	2,9%	2,3%	2,4%	2,4%	2,8%	3,5%	3,9%	3,7%	4,3%	3,9%	3,1%	3,0%	2,3%	1,9%	1,6%	1,0%	0,3%	0,1%	0,0%

Iturria: geuk egina, Nafarroako Estatistika Erakundeak emandako datuetan oinarrituta.

Gaur egun, Baztango biztanleen artean, ia-ia lautik batek ditu 65 urte baino gehiago (emakumeen % 26,2), eta % 8,3k 80 urte edo gehiago ditu.

2. koadroa. Hirugarren adina. 2016ko urtarrilak 1.

	65 edo gehiago		80 edo gehiago	
	Kop.	Bizt. %	Kop.	Bizt. %
Emakumeak	999	% 26,2	414	% 10,9
Gizonak	783	% 20,0	229	% 5,9
Guztira	1.782	% 23,1	643	% 8,3

Iturria: geuk egina, Nafarroako Estatistika Erakundeak emandako datuetan oinarrituta.

Aurreko koadroan ikus daitekeen bezala, emakumeak dira gehiengo, bai 65 urte edo gehiago dituztenen tartean, bai 80 urte edo gehiago dituztenen artean (adin horietan, gizonak halako bi dira ia-ia). Orobat, 80 urteko edo gehiagoko kolektiboak hirugarren adinaren % 36,1 hartzen du (>80/>65 urte).

	>65	>80
Emakumeak	12	2
Gizonak	15	5
Guztira	27	7

Gaur egun, 27 atzerritar daude 65 urte edo gehiago dituzten biztanleen artean; hau da, kolektiboaren % 1,5 dira. Litekeena da etorkizunean gora egitea ehuneko horrek; izan ere, 2015/01/01ean bailarako % 5,07 zen atzerritarra.

Iturria: geuk egina, Nafarroako Estatistika Erakundeak emandako datuetan oinarrituta.

3. koadroa. Ipar-mendebaldearekin eta Nafarroarekin konparazioa.

Gizarte Zerbitzuen Arloa	Oinarrizko Eskualdeak	ADINA (%)			
		<18 urte (%)	18-64 urte (%)	≥ 65 urte (%)	≥ 80 / ≥ 65 urte (%)
IPAR-MENDEBALDEA	Altsasu	17,43	62,46	20,11	36,88
	Doneztebe	17,62	63,04	19,33	30,51
	Baztan	18,05	58,85	23,10	36,10
	Etxarri Aranatz	19,07	59,32	21,61	35,61
	Irurtzun	18,94	60,94	20,13	34,43
	Leitza	15,96	62,63	21,42	27,84
	Lesaka	18,58	60,92	20,50	32,46
NAFARROAN, GUZTIRA		18,63	62,44	18,93	33,44

Iturria: geuk egina, Gizarte Errealitatearen Behatokiarekin batera

Baztango biztanleen zahartze progresiboa, batez ere emakumeen artean, hiru indize hauetan ikus daiteke.

4. koadroa. Zahartzearen, Zahartzaroko mendekotasunaren eta Zahartzearen zahartzearen indizeak Baztanen.

	Emakumeak	Gizonak
Zahartzearen indizea (>64/<15)	2,0678	1,2649
Zahartzaroko mendekotasunaren indizea (>64/15-64)	0,531	0,3127
Zahartzearen zahartzearen indizea (>79/>64)	0,3482	0,2925

Iturria: geuk egina, Gizarte Errealitatearen Behatokiarekin batera.

Zahartzearen indizeak agerian uzten ditu jaiotze-tasa murrizaren ondorioak eta biztanleriaren adin-gorakada. Nafarroarekin alderatuz gero, gizonen dagokienez antzekoa da indizea, baina emakumeen artean askoz ere handiagoa da.

Zaharren zahartzea ere kontuan hartu beharreko faktorea da Baztango baliabide sozialen plangintza egiteko garaian; izan ere, aurrerago agerian geratuko den bezala, 80 urtetik gorako biztanleek mendekotasun-maila eta gizarte-baliabideen behar askoz ere handiagoak dituzte. Gaur egun, udalerrian, 65 urtetik gorako emakumeen % 34,8k 79 urte baino gehiago ditu; gizonak, aldiz, % 29,2 dira.

Amaitzeko, komeni da Baztango errealitate demografikoa Ipar-mendebaldeko oinarrizko eskualdeko beste udalerrri batzuetako eta Nafarroako errealitatearekin konparatzea. Baztanek hirugarren adineko biztanle-ehuneko handiagoa du (65 nahiz 80 urtetik gorakoei dagokienez), bai Ipar-mendebaldeko oinarrizko eskualdearen esparruan, Foru Komunitateko gizarte-zerbitzuen zonifikazioari jarraikiz, bai Nafarroa osoarekin alderatuz gero.

2.1.2. Gizarte-zerbitzuen eskaria

Baztango gizarte-zerbitzuen eskaria zein den aztertzeko garaian, kontuan hartu beharko da bermatutako eta bermatu gabeko zer prestazio ematen dituen Zerbitzuen Zorroak, Zerbitzuen Zorroari buruzko 69/2008 Foru Dekretuaren arabera.

2.1.2.1. Eboluzioa Nafarroan

Baztango gaur egungo gizarte-zerbitzuen eskaria aztertu aurretik, jakin behar da zer eboluzio izan duten Nafarroako zerbitzu eta prestazio nagusiek 2010etik 2017ra bitarte.

6. koadroa. Zerbitzuen eta prestazioen eboluzioa Nafarroan. 2010-2017.

	2010	2017	Hazkundera (%)
Egoitzako arreta	2.733	3.441	% 25,9
Eguneko arreta	400	463	% 15,8
Etxeko arreta-zerbitzua	564	955	% 17,6
Laguntza pertsonala jasotzeko dirulaguntza	16	18	% 12,5
Garraio egokitu eta lagundua	257	282	% 9,7
Mendekotasunari aurrea hartzea eta autonomia sustatzea	59	104	% 76,3
Familia-inguruneke zaintzetarako dirulaguntza	4.659	8.955	% 92,2
Zerbitzuak, guztira	5.711	7.632	% 33,6
Prestazio ekonomikoak, guztira	4.855	8.955	% 84,4

Iturria: Nafarroako mendekotasunari buruzko txostena. 2010-2017. Behatokiaren txosten-bilduma.

Egoitzako zerbitzuetan artatutako pertsonen kopuruak, zerbitzu horrekin lotutako prestazio ekonomikoak ere barne, joera gorakorra agertzen du 2010-2017 denboraldian. Egoitzako tokien guztizko gorakada, batik bat, mendeko larrietzako tokien hazkunderari zor zaio (% 74 handiagoa). Nabarmendu behar da, halaber, III. graduko (neurrizkoak) mendekotasuna aitortuta duten % 44 gehiagori eman zaiela 2017an zerbitzu.

7. koadroa. Egoitzako arreta-zerbitzuaren eboluzioa 2010-2017.

	Mendekotasun handia	Mendekotasun larria	Neurrizko mendekotasuna	Guztira
Aldakuntza (%) 2010 -2017	-% 16	% 74	% 44	% 26

Iturria: Nafarroako mendekotasunari buruzko txostena. 2010-2017. Behatokiaren txosten-bilduma.

Oso onuragarria da 2010etik 2017ra bitarte **eguneko zentroetan** arreta kopurua handitu izana (% 16 mendeko guztien multzoan); izan ere, zerbitzu mota horrek familia-ingurunean geratzeko aukera ematen dio mendekoari, baina, aldi berean, haren autonomia pertsonala sustatzen du.

Hein handi batean, sisteman neurrizko mendekoak gehitu direlako handitzen ari da Nafarroan zerbitzu hori gero eta gehiago (horren ondorioz, % 128 hazi dira arretak). Gainera, mendekotasun larria duten pertsonen artean ere zabaldu da zerbitzu hori (% 5), eta egoitzako arretarekin gerta bezala, mendekotasun handia dutenen kasuan behera egin du zerbitzuak.

Mendekotasunik gabekotzat baloratutako pertsonak ere joaten dira eguneko zentroetara, baina egoitzako arreta-zerbitzuetara baino neurri txikiagoan.

8. koadroa. Eguneko zentroko arreta-zerbitzuaren bilakaera. 2010-2017.

	Mendekotasun handia	Mendekotasun larria	Neurrizko mendekotasuna	Guztira
Aldakuntza (%) 2010 -2017	-% 12	% 5	% 128	% 16

Iturria: Nafarroako mendekotasunari buruzko txostena. 2010-2017. Behatokiaren txosten-bilduma.

Etxeko arreta-zerbitzuak goranzko joera agertzen du, oro har, eta % 69 hazi da aztertutako denboraldian, batez ere, neurrizko mendekoen artean gora egin duelako zerbitzuak. Gehien bat, mendekoek familia-ingurunean ahal bezain luze geratu nahi dutelako hazi da; hala, etxeko arreta-zerbitzuak, neurrizko laguntza emanez, norbanakoaren autonomia laguntzeko eta sustatzeko aukera ematen du.

2.1.2.2. Desgaitasuna duten pertsonak

2018ko irailaren amaieran, Ipar-mendebaldeko eskualdeko 458 biztanlek zuten desgaitasunen bat; horietatik, 254 gizonak ziren, eta 204 emakumeak.

9. koadroa. Adinaren arabeko banaketa. Desgaitasuna duten pertsonak.

Adina	Desgaitasuna dutenen kopurua
18 urtetik beherakoak	12
18-30 urte	25
31-44 urte	53
45-64 urte	147
65-75 urte	87
75 urte edo gehiago	134

Iturria: geuk egina, Baztango oinarritzko gizarte-zerbitzuek emandako datuekin.

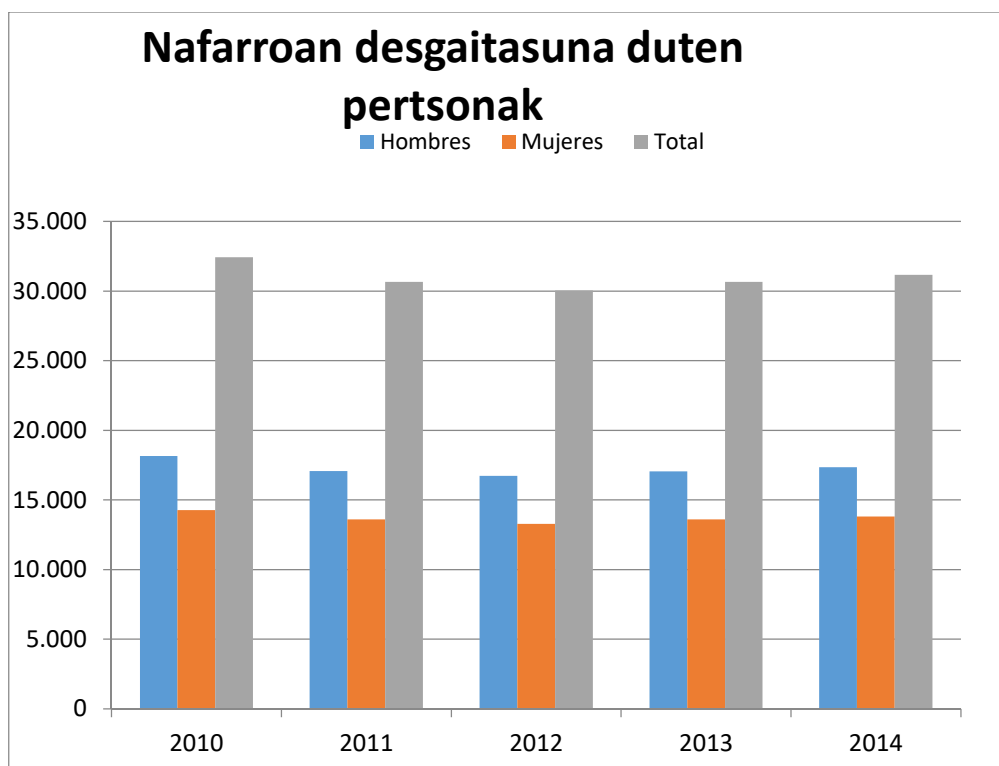
Desgaitasuna duten pertsonen artean, % 48,25ek 65 urte edo gehiago ditu.

10. koadroa. Desgaitasun-mailaren arabeko banaketa.

Desgaitasun-maila	Desgaitasuna dutenen kopurua
% 33-44	132
% 45-64	83
% 65-74	128
>= % 75	115

Iturria: geuk egina, Baztango oinarritzko gizarte-zerbitzuek emandako datuekin.

Nafarroa osoan, 2010etik 2014ra bitartean egonkor mantendu da desgaitasuna duten pertsonen kopurua (aldakuntza txikiak izan ditu):



Iturria: geuk egina, Eskubide Sozialetako Departamentuko Informazio eta Modernizazio Atalak emandako datuekin.

<i>mailaren arabera.</i>			<i>adinaren arabera.</i>		
Desgaitasun-mailaren arabera			Adinaren araberako banaketa		
Desgaitasun-maila	Zenbatak	%	Adina	Zenbatak	%
Epailearen aginduz aitortutako desgaitasuna	2		0-18 urte	1.337	% 4
% 33-45	13.034	% 42	19-30 urte	1.671	% 5
% 46-65	5.575	% 18	31-45 urte	3.996	% 13
% 66-75	7.192	% 23	46-65 urte	9.927	% 32
+% 75	5.364	% 17	66-75 urte	6.033	% 19
Guztira	31.167		75 urtetik gora	8.203	% 26
			Guztira	31.167	

Iturria: Eskubide Sozialetako Departamentuko Informazio eta Modernizazio Atala. 2014/12/31.

2014an, Nafarroan, desgaitasuna zuten pertsonen ia-ia erdiek (% 42) % 33-45 arteko desgaitasun-maila zuten aitortuta. Biztanleriaren % 40k, aldiz, % 64tik gorako desgaitasun-gradua zuen.

Adin-tartearen araberako azterketari dagokionez, desgaitasun-mailaren bat aitortuta zutenen % 45ek 65 urte baino gehiago zituen.

2.1.2.3. *Baztango prestazio ekonomikoak*

Oinarrizko gizarte-zerbitzuek emandako datuen arabera, prestazio ekonomiko hauek jaso dituzte Baztango biztanleek urtebetean:

13. koadroa. *Prestazio ekonomikoak 2017ko urritik 2018ko irailera.*

	Kop.	Zenbatekoa	Zenbatekoa batez beste (€)	65-79	80-94	>=95	%>=65
Kotizazio gabeko baliaezintasun-pentsioak	24	136.110,50	5.671,27	8	1		% 37,50
Kotizazio gabeko erretiro-pentsioak	29	109.934,03	3.790,83	13	15	1	% 100,00
Alarguntasun-pentsioaren osagarria	85	77.249,31	908,82	25	48	8	% 95,29
Familia-inguruneke zaintzetarako dirulaguntza	193	389.306,50	2.017,13	32	118	18	% 87,05
Kotizazio gabeko erretiro-pentsioko kenkari aurreratua	4	4.064,07	1.016,02	2	2	0	% 100,00
Egoitzako arreta bermatua gaixotasun mentaletarako	8	212.535,76	26.566,97	1	0	0	% 12,50
Kontziliaziorako dirulaguntzak	10	8.000,00	800,00	0	0	0	% 0,00
Egoitzako arreta bermatua desgaitasuna dutenentzat	7	65.885,92	9.412,27	1	0	0	% 14,29
Errenta bermatua	81	353.329,30	4.362,09	1	0	0	% 1,23
Harrera	3	15.055,56	5.018,52	1	0	0	% 33,33
Kotizazio gabeko pentsioko	1	525,00	525,00		1		% 100,00

alokairu-osagarria							
Familia ugarietzako dirulaguntzak	24	9.107,38	379,47	0	0	0	% 0,00
Minusbaliatuak Gizarteratzeko Legea	1	2.098,04	2.098,04	1			% 100,00
AEP Desgaitasuna	1	1.734,93	1.734,93				% 0,00
Gizarteratzeko ezohiko dirulaguntzak	3	1.414,80	471,60	0	0	0	% 0,00
Egoitzako arreta bermatua adinekoentzat	39	165.059,27	4.232,29	10	22	5	% 94,87
Eszedentziarako laguntzak familientzat	10	36.889,80	3.688,98	0	0	0	% 0,00

Baztango biztanleek, eta 65 urte edo gehiago dituzten pertsonak, zaintzak familia-ingurunean egiteko dirulaguntzak jaso zituzten gehienbat. Dirulaguntzen hartzaileen artean, adinekoak ziren % 87 baino gehiago. Dirulaguntza horiek ezinbestekoak dira, aurrerago “**Joerak. Etorkizunerako apustuak**” atalean zehaztuko den bezala, norbait egoitzan sartu behar ez izateko edo sartu beharra atzeratzeko, eta haren autonomia eta inguruneko harremanen esparrua sustatzeko.

Ondoren, errenta bermatuko eta gaixotasun mentaletarako egoitza-arreta bermaturako laguntzak izan ziren ugariak Baztango biztanleen artean. Dena dela, adinekoen % 1,23k eta % 12,5ek soilik jaso zituzten dirulaguntza horiek.

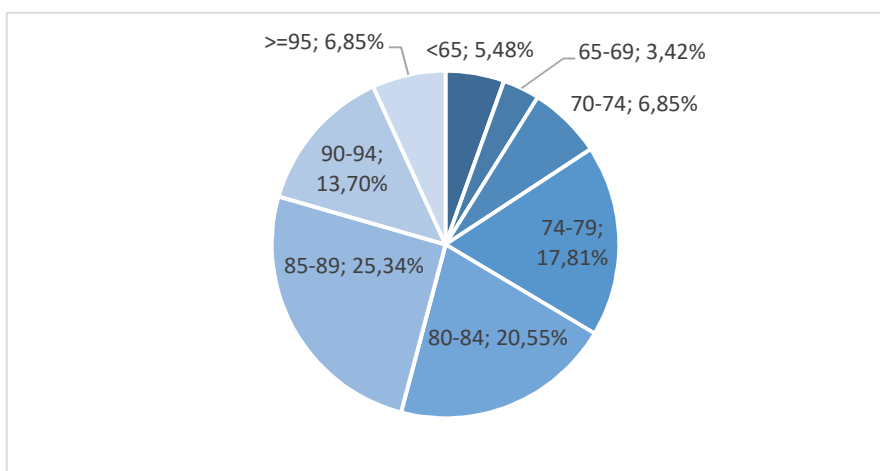
Adinekoen artean, adinekoentzako egoitza-arreta bermaturako prestazio ekonomikoak izan ziren gehien jasotako bigarrenak (adinekoek jaso zuten laguntza horien % 94,87, eta guztira 156.594 € izan ziren). Batez bestean 4.232 € jaso zituen bakoitzak.

2.1.2.4. Joaquín Iriarte egoitzak emandako zerbitzuak

2018ko urrian, **149 egoiliar** zituen egoitzak.

la-ia egoiliarren % 95ek ditu 65 urte edo gehiago.

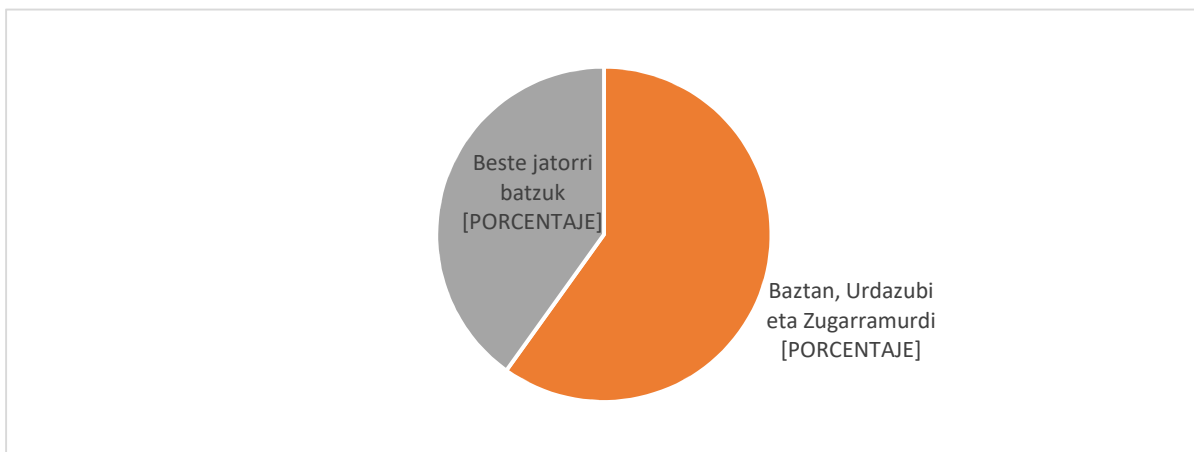
14. koadroa. Egoitzaren okupazioa adin-tartearen arabera.



Iturria: geuk egina, Joaquín Iriarte egoitzak emandako datuekin.

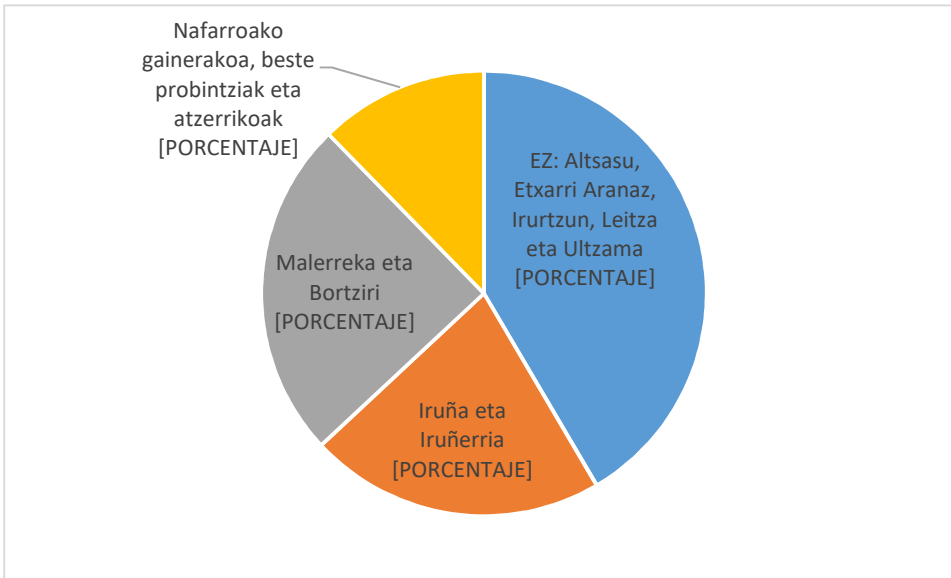
Haietako % 38,36 gizonak dira, eta % 62,64 emakumeak.

Aztertu beharreko alderdi garrantzitsu bat egoiliarren **jatorria** da. Egoiliarren % 59,9 Baztan, Urdazubi eta Zugarramurditik dator; gainerako % 40,1a, aldiz, beste leku batzuetatik.



15. koadroa. Egoiliarren jatorria. Baztan vs gainerakoa.

Udalaren oinarrizko gizarte-zerbitzuetan sartutako hiru udalerriez kanpoko % 40an, laurdena (% 25) Baztandik gertu dauden udalerri batzuetatik dator; hain zuzen ere, Bidasoaren arrotik, eta zehazki, Malerrekatik eta Bortzirietatik. Orobat, % 42 Ipar-mendebaldeko oinarrizko eskualdeko beste udalerri batzuetakoa da. Baztango, Zugarramurdiko eta Urdazubiko biztanle ez direnen artean, bosten bat inguruko eremuetatik dator; adibidez, Iruñetik eta Iruñerritik.



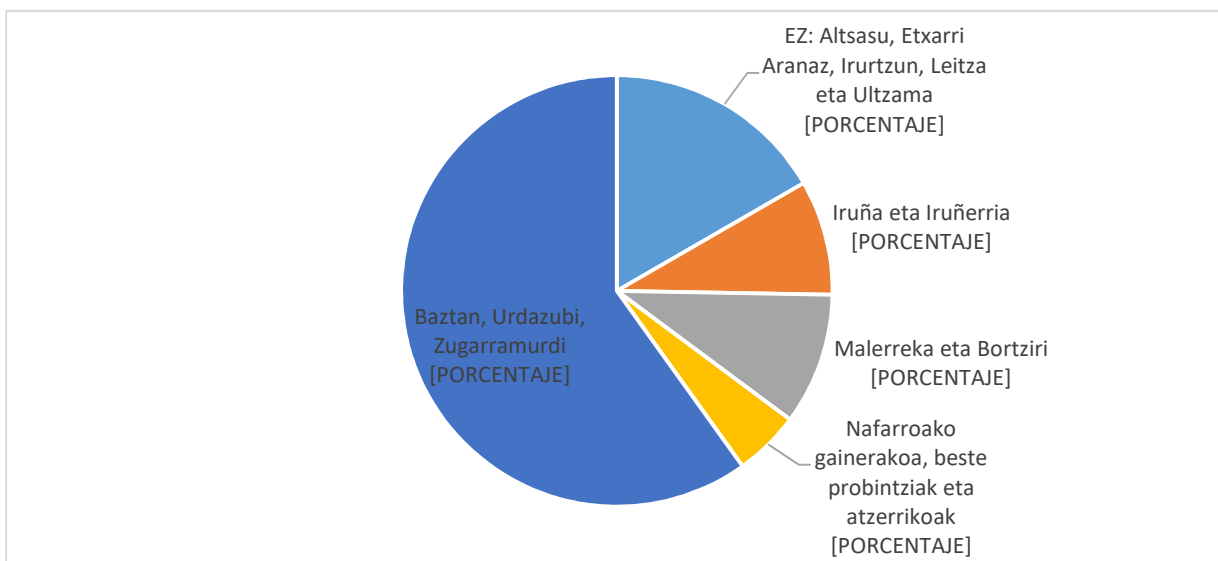
Udalaren oinarrizko gizarte-zerbitzuetan sartutako hiru udalerriez kanpoko % 40an, laurdena (% 25) Baztandik gertu dauden udalerri batzuetatik dator; hain zuzen ere, Bidasoaren arrotik, eta zehazki, Malerrekatik eta Bortzirietatik. Orobat, % 42 Ipar-mendebaldeko oinarrizko eskualdeko beste udalerri batzuetakoa da. Baztango, Zugarramurdiko eta Urdazubiko biztanle ez direnen artean, bosten bat inguruko eremuetatik dator; adibidez, Iruñetik eta Iruñerritik.

Gainerako % 12a besterik ez dator beste leku batzuetatik (guztizkoaren % 4,9).

Ipar-mendebaldeko eskualdeko beste udalerri batzuetatik datozen gehienek Ultzaman dute jatorria, Gerendiain egoitza txikia baita.

Amaitzeko, jatorriaren arabera banaketa osoa jaso da.

16. koadroa. Joaquín Iriarte egoitzako egoiliarren % 100aren jatorria.



Iturria: geuk egina, egoitzak emandako datuetan oinarrituta.

2.1.3. Mendekotasun handia, larria nahiz neurrizko mendekotasuna duten pertsonak

2.1.3.1. Mendekotasuna Nafarroan

Baztango mendekoen profila aztertu aurretik, komeni da Nafarroako egoera aipatzea. Mendeko biztanleen kopurua handiagoa da 80 urtetik gorako biztanleen artean. Baina 85 urtetik aurrera handitzen da kopuru hori nabariki, eta 90tik 94 urtera bitarteko taldean jotzen du goia: emakumeen % 44 eta ia-ia gizonen % 33 hartzen ditu barnean. Ehunekoek gora egiten dute adinean aurreratu ahala; hala ere, adin horietan heriotza-tasa handia denez, pertsona kopuru txikiagoari eragiten dio.

Eskubide Sozialetako Departamentuak mendekotasunari buruz dituen datuen arabera, 2017ko abenduan, 80tik 94ra bitarteko adin-tartean aurki zitekeen mendeko kopuru handiena, gradu guztietan, hala gizonen kasuan (Nafarroako mendeko biztanle guztien % 16) nola emakumeen kasuan (% 37%); guztira, % 37 ziren neurrizko mendekoetan, % 42 larrietan, eta % 41 mendeko handietan.

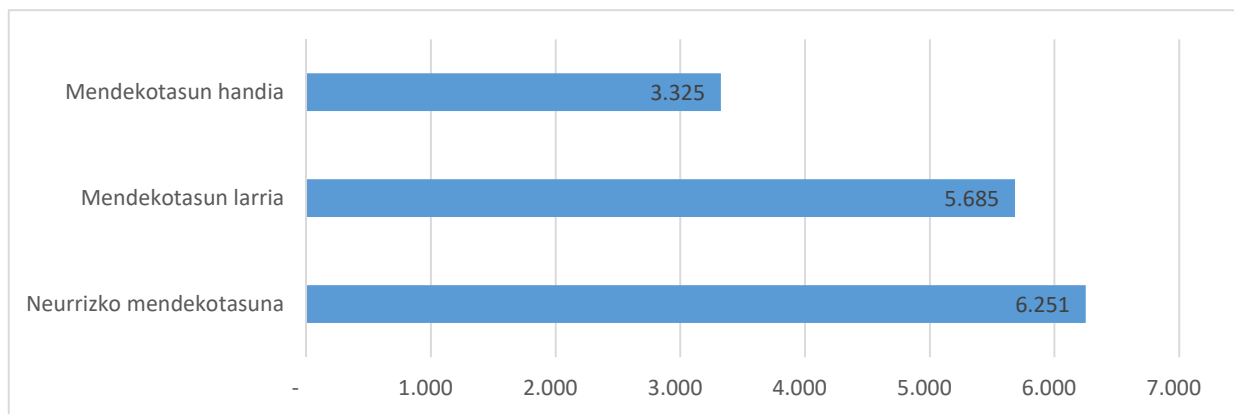
17. koadroa. Mendeko biztanleak Nafarroan. 2017.

	Biztanleria		Mendekoak		Ehunekoa	
	Gizonak	Emakumeak	Gizonak	Emakumeak	Gizonak	Emakumeak
65-79	39.191	43.379	1.061	1.448	% 2,70	% 3,30
>=80	15.144	25.042	2.396	6.059	% 15,80	% 24,20
>=65	54.335	68.421	3.457	7.507	% 6,4	% 11,0
Guztira G+E	122.756		10.964		% 8,9	

Iturria: Gizarte Errealitatearen Behatokia.

2017. urtearen amaieran, 65 urteko edo gehiagoko nafar biztanleen % 8,9k zuen mendekotasunen bat; gizonezkoen % 6,4k, eta emakumezkoen % 8,9k. Adinez aurreratuen dauden biztanleei bagagozkie, 80 urteko edo gehiagoko gizonen % 15,8k zuen mendekotasun-graduren bat aitortuta, baita emakumeen % 24,2k ere.

18. koadroa. Mendeko pertsonak Nafarroan. 2017.



Iturria: geuk egina, Gizarte Errealitatearen Behatokiarekin batera.

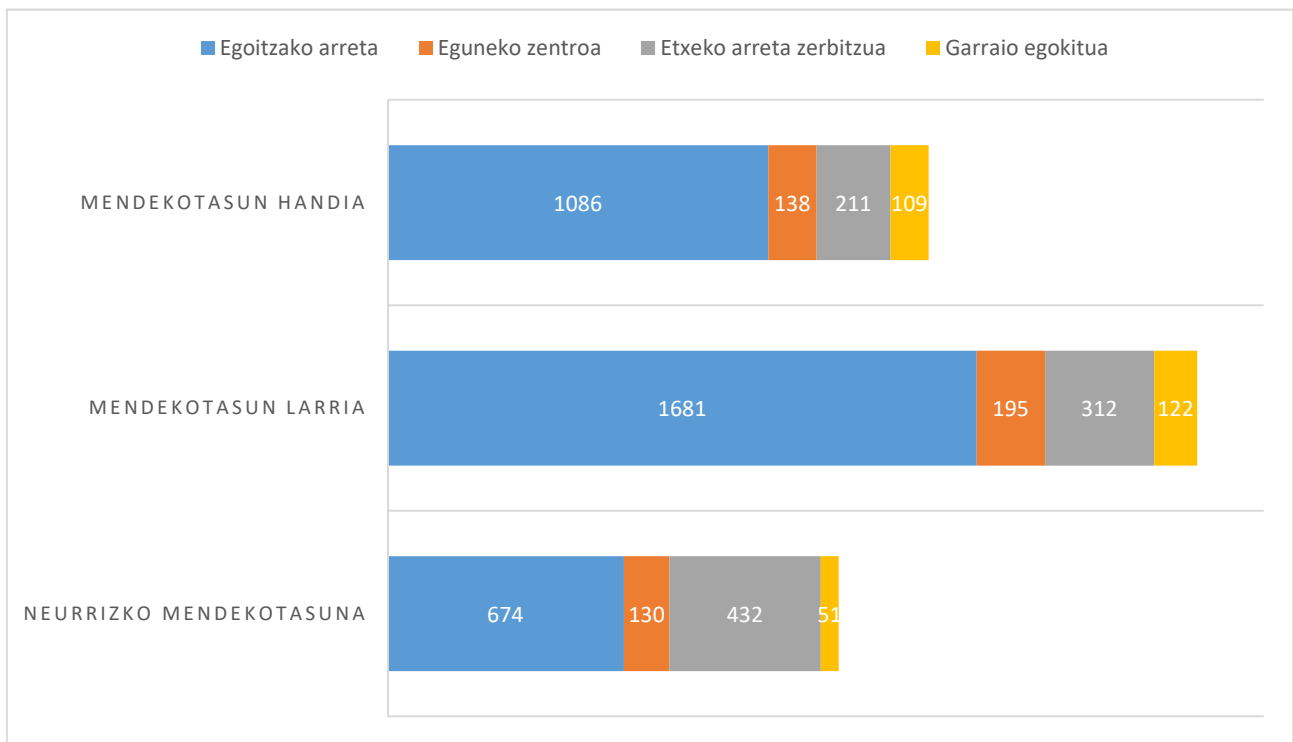
Nafarroan, bai hirugarren adineko biztanleen artean, bai 65etik beherakoen artean, neurrizko mendekotasuna edo mendekotasun larria edo handia aitortuta duten 15.261 pertsona daude. Orotara, neurrizko mendekotasunak biltzen ditu nafar gehien: 6.251.

Zerbitzuen zorroa eta mendekotasuna

Zerbitzuen zorroan eta bermatutako zein bermatu gabeko prestazioetan oinarrituta, egoitzako arretako, eguneko zentroko, etxeko arretako eta garraio egokituko zerbitzuak eskuratzen dituzte mendekotasuna dutenek.

19. koadroa. Zerbitzuen erabilera mendekotasun-graduaren arabera. Nafarroa 2017.

	Egoitzako arreta	Eguneko zentroa	Etxeko arreta zerbitzua	Garraio egokitua
Neurrizko mendekotasuna	674	130	432	51
Mendekotasun larria	1681	195	312	122
Mendekotasun handia	1086	138	211	109



Hiru mendekotasun-graduetan, egoitzako arreta-zerbitzua da erabiliena, eta etxeko arreta-zerbitzua dator ondoren. Bermatu gabeko prestazioa izan arren, neurrizko mendekotasuna dutenen artean ere egoitzako arreta da nagusi. Egoera deigarria da; izan ere, bizitza etxean egin dadila sustatzean oinarritzen dira gaur egungo joerak.

Ehunekoetan, hau izango litzateke erabilitako zerbitzuen banaketa, mendekoen kopuruaren arabera.

20. koadroa. Zerbitzuen banaketa mendekotasun motaren arabera. Nafarroa.

	Egoitzako arreta	Eguneko zentroa	Etxeko arreta zerbitzua	Garraio egokitua
Neurrizko mendekotasuna	% 10,8	% 2,1	% 6,9	% 0,8
Mendekotasun larria	% 29,6	% 3,4	% 5,5	% 2,1
Mendekotasun handia	% 32,7	% 4,2	% 6,3	% 3,3

Iturria: geuk egina.

2.1.3.2. Mendekotasuna Baztanen

2018ko irailaren 30ean, Baztango 255 biztanlek zuten mendekotasuna aitortuta: horietatik 154 emakumezkoak ziren, eta 101 gizonezkoak. Zifra hori 193ra murrizten da mendekotasunik gabekotzat baloratutako pertsonak bazter uzten badira.

21. koadroa. Pertsonak mendekotasun-graduaren arabera.

Mendekotasunik gabea	62
Neurrizko mendekotasuna	45
1. mailako neurrizko mendekotasuna	25
2. mailako neurrizko mendekotasuna	13
Mendekotasun larria	47
1. mailako mendekotasun larria	19
2. mailako mendekotasun larria	8
Mendekotasun handia	21
1. mailako mendekotasun handia	8
2. mailako mendekotasun handia	7

Iturria: geuk egina, Baztango oinarritzko gizarte-zerbitzuek emandako datuekin.

22. koadroa. Mendekoak adinaren arabera.

	45-64	65-79	80-94	>=95
Neurrizko mendekotasuna	17	18	32	8
Mendekotasun larria	11	10	39	7
Mendekotasun handia	7	7	12	5
Guztira	35	35	83	20

Iturria: geuk egina, Baztango oinarritzko gizarte-zerbitzuek emandako datuekin.

Jarraian, adin-tartearen arabera azalduko da zer ehunekok duen Baztanen mendekotasun-graduren bat aitortuta.

23. koadroa. Mendekotasuna aitortuta duten biztanleen ehunekoa.

	45-64	65-79	80-94	>=95
Neurrizko mendekotasuna	% 0,8	% 1,6	% 5,2	% 25,8
Mendekotasun larria	% 0,5	% 0,9	% 6,4	% 22,6
Mendekotasun handia	% 0,3	% 0,6	% 2,0	% 16,1
Guztira	% 1,6	% 3,1	% 13,6	% 64,5

Mendekotasun-graduren bat aitortuta duen biztanle-ehunekoak gora egiten du adinean aurrera egin ahala; dena dela, komeni da aipatzea ezen, adin handieneko bi tarteetan (80 eta 94 urte artean edo 94tik gora urte dituzten pertsonak), mendeko larriak eta neurrizko mendekoak direla nagusi (eta ez mendeko handiak).

Azterketa amaitzeko, generoaren arabera bereiziko dira mendekotasun-graduren bat duten pertsonak.

24. koadroa. Mendekotasuna aitortuta duten biztanleen ehunekoa Baztanen.

	45-64		65-79		80-94		>=95	
	Emakumeak	Gizonak	Emakumeak	Gizonak	Emakumeak	Gizonak	Emakumeak	Gizonak
Neurrizko mendekotasuna	7	10	9	9	25	7	6	2
Mendekotasun larria	4	7	4	6	27	12	6	1
Mendekotasun handia	3	4	4	3	4	8	5	0
Guztira	14	21	17	18	56	27	17	3

	45-64		65-79		80-94		>=95	
	Emakumeak	Gizonak	Emakumeak	Gizonak	Emakumeak	Gizonak	Emakumeak	Gizonak
Neurrizko mendekotasuna	% 0,70	% 0,86	% 1,54	% 1,62	% 6,44	% 3,13	% 23,08	% 40,00
Mendekotasun larria	% 0,40	% 0,60	% 0,68	% 1,08	% 6,96	% 5,36	% 23,08	% 20,00

Mendekotasun handia	% 0,40	% 0,34	% 0,68	% 0,54	% 1,03	% 0,45	% 15,38	
Guztira	% 1,50	% 1,81	% 2,91	% 3,25	% 14,43	% 8,93	% 61,54	% 60,00

Gaur egun, hala mendekotasun-graduren bat aitortuta duten adinekoek nola mendekotasunik ez dutenek eskatzen dituzte etxeko, eguneko zentroko nahiz egoitzako arreta-zerbitzuak.

2.1.3.3. Mendekoek eskatutako zerbitzuak

a. Eguneko zentroa

Eguneko zentroko zerbitzua ia-ia ez du eskaririk izan orain arte. Gaur egun, hiru pertsonak soilik erabiltzen dute zerbitzu hori. Hirurek mendekotasun larriko gradu bat dute aitortuta. Datu demografikoei dagokienez, hirurak emakumezkoak dira; haietako bat 65tik 79ra bitarteko adin-tartean dago, eta beste biak, berriz, 80 urtetik gorakoan.

b. Etxeko arreta zerbitzua

2017an, Baztango gizarte-zerbitzuek 6.036,7 ordu eman zituzten etxeko arreta-zerbitzuan. Onuradunak 38 izan ziren, eta haietatik 24 emakumezkoak ziren, eta 14 gizona.

25. koadroa. Baztango etxeko arreta-zerbitzuaren banaketa adinaren eta mendekotasun-graduaren arabera.

Adinaren arabeko banaketa								
	Orduak, guztira	Emakumeak 65-79	Gizonak 65-79	Emakumeak = edo > 80	Gizonak = edo > 80	ARTATUTAKO EMAKUMEAK, GUZTIRA	ARTATUTAKO GIZONAK, GUZTIRA	ARTATUTAKOAK, GUZTIRA
Mendekotasunik gabea / Baloraziorik gabe	1.795,65	1	2	9	1	10	3	13
Mendekotasun handia	1.038,50			1	2	1	2	3
Mendekotasun larria	1.038,30			4	4	4	4	8
Neurrizko mendekotasuna	2.164,25	3	1	5	3	8	4	12
GUZTIRA	6.036,70	4	3	19	10	23	13	36

Adin-tarteari begiratzeko badiogu, artatutakoek 80 urte edo gehiago zituzten nagusiki. Era berean, mendekotasunik ez duten edo neurrizko mendekotasuna duten pertsonen artean dago etxeko arreta zerbitzuaren eskari handiena, eta, aldiz, mendekotasun handia dutenek eskatzen dute gutxien.

Oharrak:

- Taulan "Mendekotasun gabea / Baloraziorik gabe" kontzeptua agertu arren, egiaz, mendekotasunik gabekoei dagokie; izan ere, gaur egun ez dago Baztanen balorazioa egiteko duen inor.
- Adinen arabera banaketan, bi pertsona sartu gabe geratu dira, 65 urte baino gutxiago dituztelako.

26. koadroa. Etxeko arreta-zerbitzuaren orduak pertsona bakoitzeko, mendekotasun-graduaren arabera.

	Orduak, guztira	Artatuen kopurua	Pertsona bakoitzeko orduak
Mendekotasunik gabea / Baloraziorik gabe	1.795,65	14	128,26
Mendekotasun handia	1.038,50	4	259,63
Mendekotasun larria	1.038,30	8	129,79
Neurrizko mendekotasuna	2.164,25	12	180,35

Mendekotasun handia duten pertsonek jasotzen dituzte arreta-ordu gehien: 259 batez beste. Ondoren neurrizko mendekoak datoz, 180,35 ordu jasotzen baitituzte. Mendeko larriek eta mendekotasunik ez dutenek 128-130 arreta-ordu jasotzen dituzte urtean batez beste.

27. koadroa. Etxeko arreta zerbitzua. Asteko arduraldiak.

Eguneroko arreta	% 57,9
Asteroko arreta	% 42,1
Hamabost egunez behingo arreta	% 0,0
Hileroko arreta	% 0,0
Noizean behingo arreta	% 0,0

Iturria: 2008ko abenduaren 31.

Etxeko arreta-zerbitzuak Baztanen artatzen dituen 38 biztanleen artean, abenduaren 31ko datuen arabera, 22k egunero erabiltzen zuten zerbitzua (% 57,9), eta beste 16ak (% 42,1) astero.

c. Egoitzako zerbitzuak

Egoitzako zerbitzuak eskatzen dituzten Baztan, Zugarramurdi eta Urdazubiko biztanleek Elizondoko Joaquín Iriarte egoitzan jasotzen dute arreta.

28. koadroa. Egoitzako erabiltzaileak mendekotasun-graduaren arabera.

	65-79 urte			>=80 urte	
	Guztira	Gizonak	Emakumeak	Gizonak	Emakumeak
Mendekotasunik gabeak	27	13	2	7	5
Mendekotasun handia	8	1	0	5	2
Mendekotasun larria	43	8	3	13	19
Neurrizko mendekotasuna	9	1	0	3	5
	87	28		59	

Iturria: Baztango oinarritzko gizarte-zerbitzuak eta Joaquín Iriarte egoitza.

Horietatik % 32,2k 65 eta 79 urte bitarte ditu, eta % 67,8k, 80 urte edo gehiago.

Baztango egoitza-zerbitzuen aurreikuspenei begira, garrantzitsua da kontuan hartzea gaur egun egoitzako arreta jasotzen dutenen % 31k ez duela mendekotasun-gradurik aitortuta (mendekotasunik gabeko pertsonak dira). Bi arrazoi nagusi daude ehuneko hori hain handia izateko:

- Egoiliar sozialak.
- Udalerritik kanpo bizi ziren pertsonak, itzuli ondoren etxerik ez dutenak.
- Oinarritzko zenbait premia ase behar dituzten pertsonak: janaria, berokuntza, konpainia, segurtasuna...

Jarraian, Baztanen 65 urteko edo gehiagoko biztanleek eskatutako zerbitzuak laburtzen dituen taula bat jaso da.

29. koadroa. Baztango gaur egungo zerbitzu-eskariaren laburpena, mendekotasun-graduaren arabera. >=65 urte.

	Eguneko zentroa	Egoitza	Etxeko arreta-zerbitzua	Mendekotasuna, guztira	Mendekotasuna, guztira (%)
Mendekotasun handia		8	3	11	% 8,73
Mendekotasun larria	3	43	8	54	% 42,86
Neurrizko mendekotasuna		9	12	21	% 16,67
Mendekotasunik gabea		27	13	40	% 31,75
Zerbitzua, guztira	3	87	36	126	
Zerbitzua, guztira (%)	% 2,38	% 69,05	% 28,57		

Iturria: geuk egina.

30. koadroa. Erabiltzaileen ehunekoa mendekotasun-graduaren arabera.

	Guztira	Erabiltzaileak	Erabiltzaileak (%) / guztizkoa
Neurrizko mendekotasuna	58	21	% 36,2
Mendekotasun larria	56	54	% 96,4
Mendekotasun handia	24	11	% 45,8

2.1.3.4. Mendekoen eskariari buruzko ondorioak

Hona hemen Baztango adinekoen **gizarte-zerbitzuen eskariari buruzko ondorio kualitatibo nagusiak**:

- a) **Mendekotasunik gabeko** pertsonen garrantzia: hiru zerbitzu nagusietako erabiltzaileen % **31,75**ek ez du mendekotasun-gradurik aitortuta (gaur egun, Baztanen ez dago baloratzeko falta den inor). Hau da, mendekotasunik ez duten 64 urtetik gorako pertsonen % 2,43.

Baztango biztanleak >=65 urte	1782
Mendekotasun-balorazioa dutenak	138
Gainerakoak	1644
Mendekotasunik ez duten zerbitzuko erabiltzaileak (%)	% 2,43

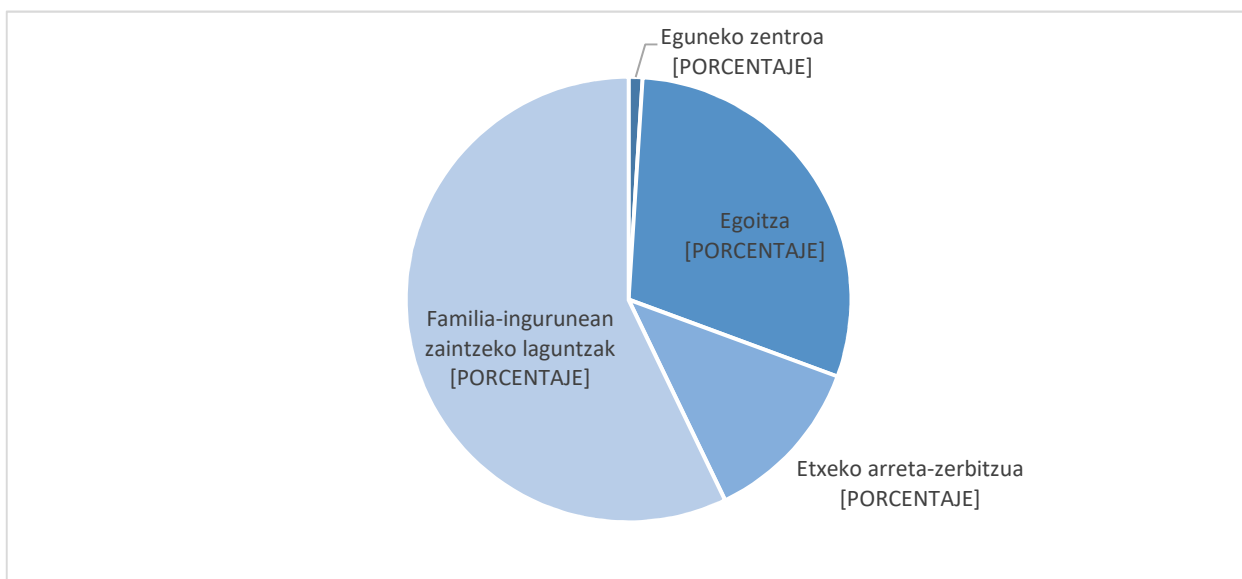
- b) **Mendekotasun larria** duten pertsonen artean, ia-ia % 100ak erabiltzen du hiru zerbitzu nagusietako bat edo beste (% 96,4).
- c) **Nafarroako Gobernuaren Zerbitzu Zorroan sartutako zerbitzuen eskaririk, % 69,5 egoitzarako da** (mendeko ez diren pertsonen % 67,5ek ere hori aukeratzen du).

Egindako azterketa kualitatiboan, arrazoi hauek ondorioztatzen dira aukera horren alde egiteko:

- Bakardadea.
- Etxebizitzaren irisgarritasun falta (adib.: igogailurik ez izatea).
- “Eguneko zentroa” zerbitzua ez da ezagutzen / indartzen.
- Bailaran zehar sakabanatuta daude, eta ondorioz, zaila da eguneko zentrora joan-etorriak egitea.

Aipatutako % 69,5 hori eskatutako zerbitzuei buruzkoa da soilik; ez ditu kontuan hartzen badaudela hirugarren adineko batzuk, bestelako laguntzak jasotzen dituztenak: adibidez, dirulaguntzak; izan ere, 64 urtetik gora dituzten 168 adinekok (haien artean, 118k 80 eta 94 urte bitarte dituzte), urtean 2.017,13 € jasotzen dituzte batez beste familia-ingurunean zaindu ditzaten.

Datu horiek eta eskatutako zerbitzuak erkatzen baditugu, ikus dezakegu 65 urte edo gehiago dituzten biztanle guztien artean % 57,14k eskatzen diola baliabideren bat gizarte-zerbitzuen sistemari. Horrenbestez, ikus dezakegu % 70ek beren edo familiakoen etxebizitzetan bizitzen jarraitzea aukeratzen duela.



31. koadroa. Baztango prestazio ekonomikoaren eta zerbitzuen arteko konparazioa.

Iturria: geuk egina.

2.2. Gizarte-zerbitzuen eskaintza.

Jarraian, Ipar-mendebaldeko eskualdean hirugarren adinekoei eskainitako plazak azalduko dira. Eskualde horrek lurralde zabala hartzen duenez barnean, eta hurbiltasun-printzipioari jarraikiz, hurbileko udalerrien zentroak (adibidez, Doneztebe) eta gainerakoak bereizi dira:

Eskaintza Baztanen eta inguruan

Zentro psikogeriatrikoko arreta (mendekoak)									
	Erakunde titularra	Nafarroako Gobernuak finantzaturako plazak						Nafarroako Gobernuak finantzatu gabekoak	
		Plaza baimenduak	Plaza propioak	Itunpeko plazak	Zerbitz. lotutako prestazioak dituzten plazak	Guztira	%	Kop.	Baimenduak (%)
AITA MENNI (ELIZONDO)	Pribatua (SAL)	64	0	45	4	49	% 77	15	% 23
Plazak zerbitzuko, guztira:		64	0	45	4	49	% 77	15	% 23
Egoitzako arreta gaixotasun mentala dutenentzat									
		Nafarroako Gobernuak finantzaturako plazak						Nafarroako Gobernuak finantzatu gabekoak	
Zentroa	Titulartasuna	Plaza baimenduak	Plaza propioak	Itunpeko plazak	Zerbitz. lotutako prestazioak dituzten plazak	Guztira	%	Kop.	Baimenduak (%)
AITA MENNI (ELIZONDO)	Pribatua (SAL)	90	0	40	33	73	% 81	17	% 19
Plazak zerbitzuko, guztira:		90	0	40	33	73	% 81	17	% 19
Egoitzako arreta adinekoentzat (mendekoak: lagunduak eta mistoa)									
	Erakunde titularra	Nafarroako Gobernuak finantzaturako plazak						Nafarroako Gobernuak finantzatu gabekoak	
		Plaza baimenduak	Plaza propioak	Itunpeko plazak	Zerbitz. lotutako prestazioak dituzten plazak	Guztira	%	Kop.	Baimenduak (%)
FRANCISCO JOAQUIN IRIARTE ADINEKOEN EGOITZA (ELIZONDO)	Zehaztu gabe	155	0	38	32	70	% 45	85	% 55
Plazak zerbitzuko, guztira:		155	0	38	32	70	% 45	85	% 55

Erakunde titularra		Nafarroako Gobernuak finantzaturako plazak						Nafarroako Gobernuak finantzatu gabekoak	
Zentroa	Titulartasuna	Plaza baimenduak	Plaza propioak	Itunpeko plazak	Zerbitz. lotutako prestazioak dituzten plazak	Guztira	%	Kop.	Baimenduak (%)
ANASAPS-DIZDIRA AISIALDI-ZERBITZUA (DONEZTEBE)	Pribatua (SAL)	2	0	0	0	0	% 0	2	% 100
	Plazak, guztira	2	0	0	0	0	% 0	2	% 100
Errehabilitazio psikosozialeko eguneko zentroak (EPSZ)									
Erakunde titularra		Nafarroako Gobernuak finantzaturako plazak						Nafarroako Gobernuak finantzatu gabekoak	
Zentroa	Titulartasuna	Plaza baimenduak	Plaza propioak	Itunpeko plazak	Zerbitz. lotutako prestazioak dituzten plazak	Guztira	%	Kop.	Baimenduak (%)
AITA MENNI EPSZ (ELIZONDO)	Pribatua (SAL)	35	0	40	0	40	% 114	-5	-% 14
	Plazak, guztira	35	0	40	0	40	% 114	-5	-% 14
Eguneko egonaldia adinekoentzat (mendekoak)									
Erakunde titularra		Nafarroako Gobernuak finantzaturako plazak						Nafarroako Gobernuak finantzatu gabekoak	
Zentroa	Titulartasuna	Plaza baimenduak	Plaza propioak	Itunpeko plazak	Zerbitz. lotutako prestazioak dituzten plazak	Guztira	%	Kop.	Baimenduak (%)
FRANCISCO JOAQUIN IRIARTE ADINEKOEN EGOITZA (ELIZONDO)	Zehaztu gabe	15	0	0	0	0	% 0	15	% 100
	Plazak, guztira	15	0	0	0	0	% 0	15	% 100
Etxea eta kluba									
Erakunde titularra		Nafarroako Gobernuak finantzaturako plazak						Nafarroako Gobernuak finantzatu gabekoak	
Zentroa	Titulartasuna	Plaza baimenduak	Plaza propioak	Itunpeko plazak	Zerbitz. lotutako prestazioak dituzten plazak	Guztira	%	Kop.	Baimenduak (%)
	Plazak, guztira	0	0	0	0	0	% 0	0	% 0

Eskaintza Ipar-mendebaldeko eskualdeko beste udalerrri batzuetan.

Egoitzako arreta adinekoentzat (mendekoak: lagunduak eta mistoa)									
	Erakunde titularra	Nafarroako Gobernuak finantzaturako plazak						Nafarroako Gobernuak finantzatu gabekoak	
		Plaza baimenduak	Plaza propioak	Itunpeko plazak	Zerbitz. lotutako prestazioak dituzten plazak	Guztira	%	Kop.	Baimenduak (%)
AITA BARANDIARAN (ALTSASU)	Publikoa (EELL)	42	0	36	2	38	% 90	4	% 10
SAN JOSE ZAHAR ETXEA (BERA)	Pribatua (SAL)	40	0	14	9	23	% 58	17	% 43
AMMA BETELU	Pribatua (CAL)	45	0	25	2	27	% 60	18	% 40
ANDRA MARI EGOITZA (LESAKA)	Publikoa (EELL)	41	0	19	5	24	% 59	17	% 41
Plazak zerbitzuko, guztira:		168	0	94	18	112	% 67	56	% 33
Tutoretzapeko pisua / funtzionala desgaitasunerako									
	Erakunde titularra	Nafarroako Gobernuak finantzaturako plazak						Nafarroako Gobernuak finantzatu gabekoak	
		Plaza baimenduak	Plaza propioak	Itunpeko plazak	Zerbitz. lotutako prestazioak dituzten plazak	Guztira	%	Kop.	Baimenduak (%)
MADDI EGOITZA (BERA)	Pribatua (SAL)	16	0	0	13	13	% 81	3	% 19
Plazak zerbitzuko, guztira:		16	0	0	13	13	% 81	3	% 19

Eguneko egonaldia adinekoentzat (mendekoak)									
	Erakunde titularra	Nafarroako Gobernuak finantzaturako plazak						Nafarroako Gobernuak finantzatu gabekoak	
		Plaza baimenduak	Plaza propioak	Itunpeko plazak	Zerbitz. lotutako prestazioak dituzten plazak	Guztira	%	Kop.	Baimenduak (%)
SAN JOSE ZAHAR-ETXEA (BERA)	Pribatua (SAL)	10	0	0	3	3	% 30	7	% 70
AMMA BETELU	Pribatua (CAL)	10	0	0	0	0	% 0	10	% 100

ANDRA MARI EGOITZA (LESAKA)	Publikoa (EELL)	5	0	0	1	1	% 20	4	% 80
	Plazak, guztira	25	0	0	4	4	% 16	21	% 84
Etxea eta kluba									
			Nafarroako Gobernuak finantzatutako plazak					Nafarroako Gobernuak finantzatu gabekoak	
Zentroa	Titulartasuna	Plaza baimenduak	Plaza propioak	Itunpeko plazak	Zerbitz. lotutako prestazioak dituzten plazak	Guztira	%	Kop.	Baimenduak (%)
ALTSASUKO JUBILATUEN ELKARTEA (ALTSASU)	Pribatua (SAL)	587	0	0	0	0	% 0	587	% 100
ZAHAR TXOKOA JUBILATU ELKARTEA (ARANTZA)	Pribatua (SAL)	131	0	0	0	0	% 0	131	% 100
BELDARRIN JUBILATUEN ELKARTEA (ARBIZU)	Publikoa (EELL)	169	0	0	0	0	% 0	169	% 100
HIRU HAITZ JUBILATUEN ELKARTEA (BAKAIKU)	Pribatua (SAL)	48	0	0	0	0	% 0	48	% 100
BETELUKO JUBILATUEN EGOITZA	Pribatua (SAL)	65	0	0	0	0	0%	65	% 100
LARRABURUA JUBILATUEN ELKARTEA (ETXALAR)	Pribatua (SAL)	142	0	0	0	0	% 0	142	% 100
GURE AMETSA JUBILATUEN ELKARTEA (ETXARRI ARANATZ)	Pribatua (SAL)	335	0	0	0	0	% 0	335	% 100
GOIZUETAKO JUBILATUEN ETXEA	Publikoa (EELL)	108	0	0	0	0	% 0	108	% 100
GURE NAHIA JUBILATU ETA PENTSIODUNEN ELKARTEA (LAKUNTZA)	Pribatua (SAL)	233	0	0	0	0	% 0	233	% 100
LEITZAKO JUBILATUEN ELKARTEA (LEITZA)	Pribatua (SAL)	172	0	0	0	0	% 0	172	% 100
SAN FERMIN JUBILATU ETA PENTSIODUNEN ELKARTEA (LESAKA)	Publikoa (EELL)	411	0	0	0	0	% 0	411	% 100
KAMIOGAINA JUBILATU ETA PENTSIODUNEN	Pribatua (SAL)	290	0	0	0	0	% 0	290	% 100

ELKARTEA (OLAZTI)															
OSTATU TXIKI JUBILATUEN ELKARTEA (URDIAIN)	Pribatua (SAL)	100	0	0	0	0	% 0	100	% 100						
ZIORDIKO JUBILATUEN ELKARTEA	Pribatua (SAL)	80	0	0	0	0	% 0	80	% 100						
	Plazak, guztira	2871	0	0	0	0	% 0	2871	% 100						

Plaza horien ondorioz, honako hauek artatzen dira Ipar-mendebaldeko eskualdeko baliabideetan:

32. koadroa. Zentroetan artatutakoak.

1.1. Adin-tartearen arabera			BERMATUA										BERMATU GABEA				GUZTIRA
			Bermatua mendekotasun sozialerako					Bermatua mendekotasunerako									
			45 - 64	65 - 79	80 - 94	>= 95	Guzt.	45 - 64	65 - 79	80 - 94	>= 95	Guzt.	65 - 79	80 - 94	>= 95	Guzt.	
			Zk.	Zk.	Zk.	Zk.	Zk.	Zk.	Zk.	Zk.	Zk.	Zk.	Zk.	Zk.	Zk.	Zk.	
IRAUNKORRA	Eguneko arreta bermatua adinekoentzat	Adinekoen eguneko zentroa	0	0	0	0	0	0	0	1	0	0	0	0	0	1	
		Eguneko zentro psikogeriatrikoa	0	0	0	0	0	0	3	6	0	9	0	0	0	0	9
		Guztira	0	0	0	0	0	0	3	7	0	10	0	0	0	0	10
	Egoitzako arreta bermatua adinekoentzat	Mendeko adinekoen egoitza	0	7	19	5	31	0	14	71	15	100	0	0	0	0	131
		Mendekotasunik gabeko adinekoen egoitza	0	7	3	0	10	0	0	0	0	0	0	0	0	0	10
		Adinekoen egoitza psikogeriatrikoa	1	6	0	0	7	2	5	10	1	18	0	0	0	0	25
		Guztira	1	20	22	5	48	2	19	81	16	118	0	0	0	0	166
	Egonaldia zentro gerontologikoetan	Psikogeriatrikoa (DC)	0	0	0	0	0	0	0	0	0	0	1	0	1	2	2
		Psikogeriatrikoa (EM)	0	0	0	0	0	0	0	0	0	0	1	1	0	2	2
		Baliozkoak	0	0	0	0	0	0	0	0	0	0	0	3	0	3	3
		Guztira	0	0	0	0	0	0	0	0	0	0	2	4	1	7	7
	Guztira	1	20	22	5	48	2	22	88	16	128	2	4	1	7	183	

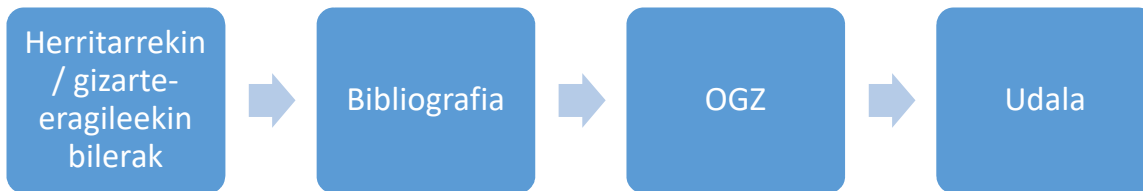
Iturria: Gizarte Errealitatearen Behatokia. 2018/04/30eko datuak.

Gizarte Zerbitzuen Legeari eta Zerbitzu Zorroaren Foru Dekretuari esker, mendekoek aukera handiagoak dituzte mendeko adinekoen egoitzetara sartzeko, dela Zerbitzuen Zorroan bermatutako eskubideen bitartez, dela Eskubide Sozialetako Departamentuaren beraren bitartez.

Zentroetan artatutako pertsonen dagokienez, % 3,08 besterik ez dago zentro gerontologikoetan bermatu gabeko prestazioen bidez.

2.3. Analisi kualitatiboa

Analisi kualitatiboa egiteko, jarduera hauek eraman dira aurrera:



2.3.1. Herritarrekin / gizarte-eragileekin bilerak

Maiatzean, abuztuan eta urrian, zenbait bilera egin ziren bailarako herritarrekin eta hainbat gizarte-eragilerekin, adinekoek zer kezka eta behar dituzten jakiteko. Hona hemen ondorio nagusiak.

Hauek izan dira emaitza nagusiak:

Aire zabaleko eremuak eta eraikinak	
Indarguneak	Ahulguneak
<ul style="list-style-type: none"> Herritarren segurtasuna, oro har. Adinekoentzako prebentzio- eta babes-programak daude eta baserrietan bakarrik bizi diren pertsoneri jarraipena egiten zaie. Arian-arian, egokitzen ari dira eraikin publikoak. Beheko kalea beti oinezkoentzat jar dadila iradoki da, ez asteburuetan soilik. Hainbat herritan komun publiko eta egokituak egin dira (Elizondo, Ziga, Lekaroz, Arraioz, Zugarramurdi, Irurita, Oronoz...). Orduategi zabala; garbitasuna. Osasun-zentroko irisgarritasuna hobetu da. Estalpeko eremuak daude (pilotalekua, merkatuko eraikina...). Paseatzeko eremu politak eta lasaiak daude (Arizkun, Ziga). Argiztapen ona dago (Arizkun eta Ziga). 	<ul style="list-style-type: none"> Espaloiak konpondu behar dira: <ul style="list-style-type: none"> oso estuak eta garaiak dira, eta desnibel ugari dituzte. tarte batzuetan ezin dira ibili, eta errepidetik joan behar da. Lauza batzuk irregularrak dira eta hautsita daude, eta erortzea eragin dezakete. Harrietan sortzen den lizun zuriak irristagarri bihurtzen ditu espaloi asko. Argiztapena ez da nahikoa, eskasa da (udalerrri batzuetan argiztapen-sistema zaharra duten eremuak daude, eta, beraz, ez du funtzionatzen, edo itzali egiten da). Ez daude berez paseatzeko diren eremuak. Lekarozeko campuseraino joan behar da paseatzeko, ez dago bide berderik... Leku askotan adinekoak errepidetik doaz. Bankuak txikiak eta deserosoak dira (zurezkoak), batzuetan zikinak daude, ez zaizkie mantentze-lan askorik egiten eta bizkarraldea atzeraka dute, eta ez dute aterperik euria egiten duenerako (euri asko egiten du eremu horretan). Elizondoko beste leku batzuetan komun

	<p>publikoak egin behar dira, Arizkunen.</p> <ul style="list-style-type: none"> • Arizkungo Bozate auzoa zeharkatzen duen errepide zuzena arriskutsua da, ibilgailuak oso arin igarotzen direlako (lurrean sakanguneak jartzea proposatzen dute).
--	------------------------------------------------------------------------------------------------------------------------------------------------------------------------------------------------------------------------------------------------------------------

3. Garraioa

Indarguneak	Ahulguneak
<ul style="list-style-type: none"> • Jendeak (herritarrek, lagunek) borondate ona agertzen du adinekoak eramateko. • Egokitutako taxiak daude. • Autobus-geltokia hirigunean dago (Elizondon). 	<ul style="list-style-type: none"> • Bailaran sakabanaketa handia dago, eta horrek bailara barruko joan-etorriak zailtzen ditu. • Garraio-zerbitzuek ez dute behar adina maiztasun. • Autobusek ez dute arrapalarik eta ez daude egokituta. • Zaila da taxi bat hartzea, garestiak direlako. • Adinekoek ibilgailuak gidatzeko zailtasunak dituzte. • Bailarako herriak komunikatzeko bideak falta dira. • Ziga: autobusek zailtasunak dituzte plazara sartzeko eta bira egiteko. • Eguneko zentroko erabiltzaileek ez dute behar adina garraiorik joan eta etortzeko. • Iruñerako autobusak konbinazio txarra du.

4. Etxebizitza

Indarguneak	Ahulguneak
<ul style="list-style-type: none"> • Etxebizitzak egokitu beharri buruzko kontzientzia dago. Ahal diren blokeetan igogailuak edo karga-jasogailuak jartzen ari dira. • Etxeetan etxabeak egokitzen ari dira, txoko gisa, etorkizunean izan litezkeen premietarako (Arizkun eta Ziga). 	<ul style="list-style-type: none"> • Etxebizitzen irisgarritasuna. • Egokitu ez diren eta egokitu ezin diren etxebizitza asko daude. • Igogailuak garestiak dira eta horiek finantzatzeko laguntza gutxi daude. • Anbulantzieta teknikaiek zailtasunak dituzte etxebizitza batzuetan sartzeko, oztopo arkitektonikoak direla eta. • Tutoretzapeko pisuak ez dira indartu.

5. Errespetua eta gizarteratzea

Indarguneak	Ahulguneak
<ul style="list-style-type: none"> • Adinekoei begirunez tratatzen zaie, batez ere herri txikietan, etxean adinekoekin harreman estua dagoelako. • Adinekoaren eskarmentua aintzat hartzen da; asko dute gizarterari emateko. • Auzotarren sarea eta babesa. • Auzoan babes handia dute, guztiok ezagutzen dutelako elkar (adib., Arizkun, Ziga...). • Oro har, ez dago adinekoek bakardadea dela-eta buruaz beste egiten duten pertzepziorik. 	<ul style="list-style-type: none"> • Pertsona batzuei beldurra ematen die adinekoekin harremanak izatea, aurre-egitearen eta batzuek bizi duten errealitatearen (gaixotasuna, mendekotasuna...) beldur direlako. • Lehen baino errespetu txikiagoa dago. • Gizartea gero eta indibidualistagoa eta egozentrikoagoa da. • Belaunaldien arteko banaketa. • Bakardade-egoerak.

6. Gizartean parte hartzea

Indarguneak	Ahulguneak
<ul style="list-style-type: none"> • Jardueren eskaintzak biztanle guztientzat diseinatu eta egiten dira. Jarduera sorta zabala dago. Bailarako biztanleentzat aski dira. • Bailarako herrietan biztanle guztientzat prestatu da herriko etxea. • Programetan, edo beren aldetik, adineko boluntarioak daude. • Badago jubilatuen eta pentsiodunen elkarte bat (Arkupeak), eta jarduerak, txangoak... antolatzen ditu. • Herrietan adinekoen elkargune gisa erabiltzen dira sozietateak. • Irurita zentro zibikoan kultura- eta musika-jarduerak egiten dira, eta hainbat belaunaldi elkartzen dira; halako guneak sortu behar dira. • Egoitzak egoiliar ez direnentzako jarduerak antolatzen parte hartzen du. • Zigan balioa ematen zaio asteko elkarguneari (igandetan); herriko landetxean biltzen dira, kafea hartzeko, mezaren ostean aperitiboa hartzeko, eta kartetan jokatzeko. • Adinekoek igerilekuan parte hartzen dute. 	<ul style="list-style-type: none"> • Oro har, biztanleek ez dute asko parte hartzen. • Udaletxeak diseinatutako jarduerak Elizondon egiten dira nagusiki.

7. Komunikazioa eta parte-hartzea

Indarguneak	Ahulguneak
<ul style="list-style-type: none">• Informatzeko liburuxkak eta kartelak egiten dira.• Postontzietan banatzen dira.• Xorroxin, herri guztietan berri-emaileak dituen informazio-iturria.• Xaloa, bailaran eta inguruetan gertatzen denaren berri ematen duen bertako telebista.• Familian bizi diren adinekoek harreman handiagoa dute teknologiarekin (mugikorrek, Interneten eta ordenagailuak, eta abar erabiltzea).	<ul style="list-style-type: none">• Euskaraz ez dakitenak nahiko diskriminatuta sentitzen dira, eskaintza handia dagoelako hizkuntza horretan.

8. Lana eta herritarren parte hartzea

Indarguneak	Ahulguneak
<ul style="list-style-type: none">• Ospitaletara laguntzeko boluntarioak.• Bidelagun boluntario-elkartea.• Cáritas (parrokia).• Jendearen elkartasuna, eskuzabaltasuna eta ongintza, izatez uzkurak izan arren.• Amaiurko Otsondo kultura-elkarteak adinekoentzako oroimen-lantegiak antolatzen ditu.	<ul style="list-style-type: none">• Belaunaldi berriek ez dute kontzientziarik edo ez dira engaiatzen boluntariotzan, adinekoekin elkarlanean aritzeko.• Zenbaiti kosta egiten zaio onartzea adineko batzuek ez dutela nahi beren etxebizitzetan besteren laguntza jasotzerik.• Iruritan, aipatu dute adinekoek berek parte hartzeko jarduerak antolatzeko inplikazioa falta dela.

9. Gizarte-zerbitzuak eta osasuna

Indarguneak	Ahulguneak
<ul style="list-style-type: none">• Erradiografien proiektua abian.• Arreta ona.• Astean behin etxean arreta pertsonalizatua ematen duten etxeko ospitaleratzeak.• Zainketa aringarriak emateko zerbitzuak, San Juan de Dios klinikatik, astean bitan, bizitzaren azken aldian etxean geratu nahi duten adinekoentzat.	<ul style="list-style-type: none">• Oinarrizko gizarte-zerbitzuak ez dira nabaritzen.• Profesional medikoen artean txandakatze handia dago, eta horrek ez die konfiantzarik ematen adinekoei.• Profesional finkoak edo egonkorrak falta dira.• Guztia Iruñera bideratzen da, baliabideak falta direlako.• Euskaraz ulertzen duten profesional gutxi daude, eta hizkuntza horretan adierazten dira hobekien eremu honetako adinekoak.• Udalerrri txikietan arreta medikorako egun gutxiago daude.

IRUDIPEN OROKORRA. HERRITARREN IRITZIAK

ALDE ONAK	ALDE TXARRAK
<ul style="list-style-type: none"> • Bizitza-kalitatea. • Gaur egun bertan bizi diren adinekoentzat udalerrri egokia da, landa-eremutik datoze-lako eta horrekin lotutako kezkak dituztelako; adibidez, baratzak eta bizitza lasaia. • Familia-nukleoaren garrantzia. • Herritarrek laguntza ematen diete, bat-bateko boluntario bihurtuta. • Herrietan, hiri handietan baino babes handiagoa jasotzen dute adinekoek. • Egoitzaren kontzeptua aldatu da helburu nagusia "errukia" zen garaitik. 	<ul style="list-style-type: none"> • Desberdina da bailarako hirigunean bizitzea, bertan zentralizatuta baitago guztia, edo inguruko herri txikietan bizitzea. • Arazoak daude joan-etorriak egiteko, eta distantzia eta hedadura handiak direnez, besteen mende daude horretarako. • Komunikazioa falta da, bailarako jendea uzkur agertzen delako. • Guztia Elizondon zentralizatuta dago: saltokiak, jarduerak, zerbitzuak... • Desberdina da Elizondon (hirigunean) edo gainerako herrietan bizitzea. • Desberdina da, halaber, herrian bertan bizitzea, txikia izan arren, edo mendian baztertuta dagoen baserri batean bizitzea. • Adinekoen esku uzten da biloben zaintza. Familiako zama. • Gidatzeko arriskugarritasuna eta arriskua, erreflexuak makalagoak direlako. Ibilgailua erabili beharra, bailararen eta zerbitzuen sakabanaketa dela eta. • Klima eta meteorologia. Jendearen aldartean eragiten du, eta ekitaldietan parte hartzeko aukerak edo gogo txikitzen ditu. • Adineko batzuen isolamendua. • Jendeak ez du berez irekitzeko joerarik. • Etxebizitzaren irisgarritasuna.

Gizarte-eragileen eta herritarren ekarpenak amaitzeko, jarraian, bailaran zer premia agertzen ari diren (ondorio gisa) eta parte-hartzeko taldeetan zer iradokizun egin diren xehatuko da.

Agertzen ari diren premiak

- Elizondoko Fco. Joaquín Iriarte egoitza osorik eraberritzea.
- Nork bere etxean bizitzen jarraitzea errazteko politikak sustatzea.
- Belaunaldi arteko harremanen aldeko apustua egitea.
- Egoitzak ematen duen eguneko zerbitzurako baliabideen tamaina egokitzea, erabiltzaileentzako garraio-eskaintzari dagokionez. Ez dago baliabiderik interesa izan dezaketen pertsonentzat, edo ez zaie erraztasunik ematen.
- Arkitekturako oztupoak ezabatzea.
- Urbanizazio-azterketa eta ibilbide irisgarriak.
- Bailarako herri guztiak komunikatzeko minibus-zerbitzua.
- Adinekoentzako boluntarioritza indartzea, iradokitako ideia berriak koordinatzeko sare bat sortuz.

- Belaunaldien arteko harremanak errazteko eremuak sortzea.
- Beren ingurunean bakarrik bizi diren adinekoei laguntzak ematea, beren etxeetan bizitzen jarraitu dezatela sustatzeko.
- Herrietan bakarrik edo isolatuta bizi diren adinekoei jarraipena egiteko zerbitzua.
- Baserrien arteko komunikazio-sarea sortzeko lanean jarraitzea, kokatuta egon daitezzen eta, larrialdirik bada, bizkorrago eta eraginkortasun handiagoz jardun ahal izan dadin.
- Herrietako adinekoen artean loturak eratzea, haiek elkartzeko pizgarriak bilatuz: adibidez, aldi behin jardueraren bat edo festaren bat egitea.

Iradokizunak

- Etxebizitzak birgaitzean igogailua jartzera behartzeko politikak egitea.
- Merkataritzako lokalen etxabeak baliatzea, apartamentu bihurtzeko.
- Hainbat belaunaldi elkartzeko eremuak sortzea (adinekoen parkeak haurrentzako jolastokietan).
- Egoitzan hartzaindegia jartzea.
- Jubilatua elkartzeko eremua bat sortzea (adibidez, udaletxe aurrean gaitu gabe dagoen eraikina baliatuta).
- Dantzaldiak antolatzea.
- Jubilatu-etxearen falta sumatzen da.
- Aurrez Arizkongo sozietatean egiten ziren jarduerak berriz egiten hastea: ikastaroak, lantegiak, zinema...
- Adinekoek erabil ditzaketen gizarte-zerbitzuak eta baliabideak azaltzeko zorro sozial bat sortzea, informazioa emateko, batez ere, bakarrik bizi direnei; izan ere, familia-nukleoa dutenek gehiago jakin ohi dute dirulaguntzei eta zerbitzuei buruz.
- Bailarako auzoetan eta puntuetan estaldura hobetzea (ez dago oso argi zeri buruz ari diren).
- Wifi publikorako sarbidea hobetzea (Elizondoko liburutegian soilik).
- Ordenagailuak eta wifia dituzten eremuak, jubilatua elkartu ahal izateko.
- Laguntzak edo nolabaiteko diru-laguntzak ematea, bertako aldizkaria berriz ere doakoa izan dadin; izan ere, etxe gutxiagotara iristen da orain.
- Udalari gurpil-aulki motordunak eskatzea udalerriko joan-etorrietarako.
- Bailarako hirigunera joan eta etortzeko garraio txikiko zerbitzua ezartzea.
- Noizean behin sortzen diren itzalaldiak saihestea.
- Komun publikoak.
- Etxebizitzak egokitzeko laguntzak sustatzea.
- Kontsultan sendagile finkoa edukitzea; izan ere, osasungintzako profesionalen txandakatzeak ondoeza eragin die herritarrei.
- Bozateko auzoko errepide zuzenean tontorguneak jartzea, arriskutsua iruditzen zaielako; izan ere, abiadura mugatzen duten seinaleak egon arren, ez dira betetzen.
- Zebra-bideetan argiak jartzea gauetan istripurik egon ez dadin.

2.4. Joerak. Etorkizunerako apustuak

Azken urteotan, besteak beste, pertsonengan zentratutako arreta-eredura jo da egoitzetan dauden adinekoen bizi-kalitatea hobetzeko. Jarraian, egiten ari diren jarduketara batzuk identifikatuko dira; etorkizunari begira, Baztango Udalak horiek kontuan har litzake bere ardatz estrategikoen artean.

a. Pertsonengan zentratutako arreta-eredua

Adinekoak zaintzea hainbat alderdiz arduratzea esan nahi du. Ez da zerbitzu edo arreta sorta bat eskaintzea soilik. Aitzitik, laguntza eta bizi-aukera berriak eman behar dira; pertsona bakoitzak ahalik eta bizimodu onena izan dezan. Zaintzeko modu eta zerbitzu profesional guztiak ez dira berdinak, eta guztiek ez dituzte helburu horiek denak lortzeko modua ematen.

Pertsonengan zentratutako arreta bizitza ona izateko proposamen bat da, eta arreta profesionaletik egiten da. Printzipio hauetan oinarritzen da:

- Duintasuna errespetatzea.
- Bizitza-proiektuak sustatzea.
- Bizi-kalitatea bilatzen duen eredu profesionalizatua.

Hona hemen pertsonengan zentratutako ereduen eta zerbitzuan zentratutako ereduen desberdintasun nagusiak:

Pertsonengan zentratutako ereduak	Zerbitzuan zentratutako ereduak
Gaitasunei eta trebetasunei erreparatzen zaie	Defizitei eta premiei erreparatzen zaie
Erabakiak batera hartzen dira	Erabakiak profesionalen esku daude
Bizimodua zirriborrotzen da, bizipen desiragarriren kopuru mugatu bat barnean hartuta	Programaz osatutako bizitza planifikatzen da, aukera kopuru mugatu bat barnean hartuta
Arazoak konpontzeko taldeak sortzen dira	Diziplina arteko taldeetan jartzen da konfiantza
Bizi-kalitatea da ardatza	Zerbitzu baten plazak betetzea da ardatza
Erabakiak hartzerantz bultzatzen dira zuzenean lan egiten dutenak	Zuzenean lan egiten dutenen esku uzten da lana
Erabiltzaile, familia eta langileentzako ekintzak antolatzen dira	Profesionalentzako bilerak antolatzen dira
Ekimen berriek merezi dute, baita hasieran txikiak badira ere	Ekimen berriak eskala handian ezar badaitezke soilik dira baliozkoak
Hizkuntza laua eta argia erabiltzen da	Teknizismo askoko hizkuntza klinikoa erabiltzen da
Esku-hartzea orokorra da eta pertsonen bizitza-planean zentratzen da	Esku hartzean, alderdiak, jokabide nahasiak eta patologiak lehenesten dira

Iturria: "Pertsonengan zentratutako arreta-eredua. Eusko Jaurlaritzako Enplegu eta Gizarte Politiketako Saila eta Matia Institutua".

b. Gizarte-harremanen garrantzia zahartzaro osasungarriagoa izateko

David Brugosek, Nafarroako Unibertsitateko irakasle eta Osasunbideko psikologo klinikoak, honako hau adierazi du: “zahartzaro arrakastatsua izateko, bizimodu osasungarria eraman eta ariketa fisikoa egiteaz gain, ezinbestekoa da burua aktibo mantentzea, jarrera baikorra izatea eta beste batzuekin harremanak izatea. Ezinbestekoa da funtzionamendu kognitiboa (pentsamendua, oroimena) egoera onean mantentzea. Gauza berriak ikasi behar dira.

Alde batera utzi behar dira neurrigabeko babesa eta jarrera paternalistak.”

(Iturria: *Diario Vasco*)

c. Belaunaldien arteko harremanak

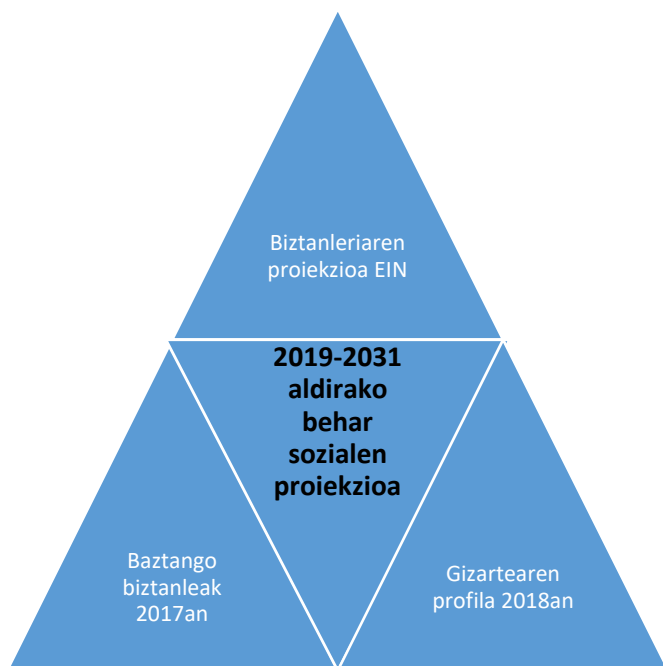
Belaunaldi arteko azterlanetan, duela 40 urte baino gehiago hasi ziren aztertzen zein onuragarriak diren adin-tarte desberdinetan dauden pertsonen arteko harremanak bi alderdientzat. Horren erakusgarri dira eskolak edo haurtzaindegiak dituzten egoitzak. Adinekoei oraindik baliagarriak eta beharrezkoak direla sentiarazten die hurrekin harremana izateak. Adituen arabera, hurrek zahartzarora modu naturalagoan ikusten ikasten dute.

Nafarroan, Amanvir egoitzen sareak Nafarroan antolatutako kanpamentuek ematen dute halako proiektu baten adibidea.

3. BAILARAKO BEHAR SOZIALEN PROIEKZIOAK

3.1. Erabilitako metodologia

Datozen urteetan Baztango udalerrian gizarte-zerbitzuen eskaria nolakoa izango den proiektatzeko, lehenik eta behin zenbatetsi behar da nolakoa izango den bailarako biztanleriaren banaketa, adin-tarteen arabera, 2019tik 2031ra arte, eta horrekin batera zenbatetsi beharko dira adin-tarte bakoitzak egiaz izango dituen premiak.



a) **2019-2031 aldirako biztanleriaren proiektzioa.** Proiektzio horiek egiteko, jaiotza-tasa, heriotza-tasa, migrazioak, aurreko urteotako datuak eta etorkizunerako laneko hipotesiak hartu behar dira kontuan. Gaurdaino egindako proiektzio fidagarrienak Estatistikako Institutu Nazionalak (EIN) Nafarroarako egindakoak dira, eta 2031. urtera arte hartzen dute barne.

Ondoren, eta Nafarroako eta Baztango gaur egungo biztanleriaren egitura oinarrituta, hurrengo 15 urteetan udalerrian 65 urtetik gorako zenbat biztanle egongo diren zenbatetsi behar da.

- b) **Gizarte-zerbitzuen eskaria.** Gizarte-zerbitzuen eskariaren gaur egungo egitura aztertu da:
- Biztanleriaren zer ehunekok (adin-tarteen arabera: 45-64; 65-79; 80-94; >=95) izan dezakeen mendekotasun-gradu jakin bat (mendekotasun handia, mendekotasun larria nahiz neurrizko mendekotasuna).
 - Zerbitzuen zorroan sartutako zerbitzuak zenbatetsi dira.

3.2. Biztanleriaren zenbatespena

Baztango gaur egungo biztanle kopurua eta EINEk 2031. urtera arte Nafarroarako egin dituen proiektzioak harturik oinarri, datozen 13 urteetan adinekoen kopurua hau izango dela zenbatetsi da:

Emakumeak	2031	2030	2029	2028	2027	2026	2025	2024	2023	2022	2021	2020	2019
50-54	301	311	316	318	317	314	309	308	305	303	303	300	298
55-59	294	289	288	285	284	283	281	279	277	273	268	264	257
60-64	253	251	249	247	244	240	236	230	225	222	218	212	205
65-69	297	292	285	279	275	270	262	254	248	241	235	231	229
70-74	241	234	228	222	216	210	206	205	206	204	203	204	201

75-79	245	240	239	240	238	236	237	233	226	218	209	201	189
80-84	234	235	231	223	215	206	198	186	174	170	173	173	181
85-89	137	131	123	115	112	113	112	117	122	126	126	125	125
90-94	81	79	82	85	88	87	86	85	85	82	80	79	77
95-99	46	45	44	43	41	40	39	38	36	35	33	31	29
100 edo gehiago	9	8	8	7	7	7	6	6	5	5	4	4	4
	2.137	2.116	2.092	2.065	2.035	2.004	1.972	1.941	1.909	1.880	1.852	1.824	1.797

Gizonak	2031	2030	2029	2028	2027	2026	2025	2024	2023	2022	2021	2020	2019
50-54	338	349	358	360	360	358	356	355	354	353	349	346	344
55-59	356	354	352	352	350	346	343	340	338	333	330	324	317
60-64	317	314	312	309	305	302	296	290	284	279	274	268	259
65-69	302	297	290	284	279	273	267	259	252	246	240	234	234
70-74	240	235	227	221	215	210	205	204	204	201	199	200	195
75-79	223	218	217	215	212	210	210	205	199	194	186	178	166
80-84	166	166	161	156	151	145	138	129	119	113	113	112	117
85-89	107	101	94	86	82	81	79	82	86	88	86	85	84
90-94	37	35	36	38	38	37	36	36	34	33	32	29	28
95-99	15	15	14	13	13	12	11	10	10	9	8	8	7
100 edo gehiago	-	-	-	-	-	-	-	-	-	-	-	-	-
	2.102	2.083	2.061	2.035	2.005	1.973	1.942	1.909	1.880	1.848	1.817	1.784	1.751

Bi sexuak	2031	2030	2029	2028	2027	2026	2025	2024	2023	2022	2021	2020	2019
50-54	638	660	674	677	677	672	665	662	659	656	652	646	642
55-59	650	644	640	637	634	629	624	619	614	606	598	588	574
60-64	570	565	561	557	549	541	533	520	509	502	491	479	465
65-69	599	589	575	563	554	543	529	513	500	487	474	465	463
70-74	482	469	455	443	431	419	411	409	410	405	402	404	395
75-79	468	458	455	455	450	446	447	438	426	412	395	379	356
80-84	400	400	392	380	366	351	336	314	293	283	286	285	298
85-89	244	233	217	201	194	193	191	199	207	214	212	210	209
90-94	117	113	118	122	126	124	122	121	119	115	112	108	106
95-99	61	59	58	57	54	52	50	48	45	44	42	40	36
100 edo gehiago	9	8	8	7	7	7	6	6	5	5	4	4	4
	4.239	4.199	4.153	4.100	4.041	3.978	3.913	3.850	3.789	3.728	3.669	3.608	3.548

Bizi-itxaropenak joera gorakorrari eutsiko dio, batez ere, aurrerapen medikoei esker murrizten jarraituko direlako hirugarren adinaren hasierako aldietan hiltzeko arriskuak. Hori horrela, datozen

urteetan 65 urtetik gorako Baztango gizonen kopurua % 33,9 haziko dela espero da, eta % 37, aldiz, 80 urte edo gehiago dituztenak; emakumeei dagokienez, 65 urtetik gorakoak % 26 eta 80 urtetik gorakoak % 20,8 gehiago izango direla uste da.

3.3. Mendekotzat hartutako pertsonen zenbatespena

Gizarte-zerbitzuen eskari nagusietako bat mendekotasun-graduren bat duten pertsonengandik etorriko dela espero da, mendekotasun hori handia, larria nahiz neurritzkoa izan. 2018ko urriaren 31n, 195 biztanlek zuten mendekotasun-graduren bat aitortuta; haien artean, 173ek 65 urte edo gehiago zituzten.

Datozen urteetarako egindako biztanleria-proiekzioen arabera, eta Baztanen mendekotasuna (*) aitortuta duten biztanleen proportzioa ere kontuan hartuta, datozen urteetarako zenbatespen hau egin da mendekotasuna izango duten biztanleei dagokienez:

(*) 65 urteko edo gehiagoko 173 mendeko; 2017ko biztanleria: 1.782

	Kop.	Biztanleria %
Mendekotasun handia	31	% 1,74
Mendekotasun larria	67	% 3,76
Neurritzko mendekotasuna	75	% 4,21
Mendekotasunik ez	0	% 0,00
Gutuzko partziala	173	% 9,71

33. koadroa. Baztango mendekoen zenbatespena. 2019/02

	2018	2019	2022	2025	2028	2031
Biztanleria	1.782	1.867	1.964	2.092	2.229	2.380
Mendekotasun handia	31	32	34	36	39	41
Mendekotasun larria	67	70	74	79	84	89
Neurritzko mendekotasuna	75	79	83	88	94	100
Gutuzira	173	181	191	203	216	231

Iturria: geuk egina.

Aurreikuspenen arabera, 2018tik 2031ra % 34 haz liteke mendekotasun-graduren bat duten pertsonen kopurua. Medikuntzaren eta sorospenen arloko aurrerapenek eta bizimodu-aldaketek eragina izan dezakete egin diren proiektioetan. Hainbat bileratan, aipatu da epe ertainera handitu egin litekeela mendekotasun larria duten pertsonen kopurua (funtsean, biztanleria zahartu delako), eta murriztu egin litekeela mendekotasun handia duten pertsonen kopurua.

3.3.1. Gizarte-zerbitzuen eskariaren zenbatespena

Nafarroako gobernuko zerbitzuen zorroan ezarritakoaren arabera, Baztango adinekoei prestazio hauek bermatu behar zaizkie:

- Egoitzako aldi baterako egonaldien zerbitzua adinekoentzat.
- Aldi baterako egonaldien zerbitzua egoitza psikogeriatrikoan.
- Egoitzako arreta-zerbitzua adinekoentzat.
- Egoitzako arreta-zerbitzua egoitza psikogeriatrikoan.

Era berean, “bermatu gabeko” prestazioen artean, adinekoentzako eguneko zentroko zerbitzua sartzen da.

Jarraian, datozen urteotan Baztango gizarte-zerbitzuen eskaria zein izan litekeen zenbatetsiko da. Zenbatespena zerbitzu hauetarako egingo da:

- Egoitzako arreta adinekoentzat.
- Egoitzako arreta desgaitasuna duten pertsonentzat.
- Eguneko zentroko arreta adinekoentzat.
- Eguneko zentroko arreta adinekoentzat.

Zenbatespena egiteko, 3 iturri hartuko dira kontuan:

- Gaur egungo egoera Gipuzkoan (*).
- Gaur egungo egoera Nafarroan.
- Gaur egungo eskaria Baztanen.

(*) Besteak beste, azken urteotan eguneko zentroen eskaria finkatuta dagoelako sartu dira Gipuzkoako datuak proiektioan. Tarteko baliabide horren arabera izango da egoitzako arretan zein etxeko arreta-zerbitzuan egon litekeen eskaria.

1. Eskariaren zenbatespena Nafarroako egoeran oinarrituta

Nafarroan, honako hau da zerbitzuen erabiltzaileen ehunekoa, mendekotasun-graduaren arabera:

	Egoitzako arreta	Eguneko zentroa	Etxeko arreta zerbitzua
Neurrizko mendekotasuna	% 10,8	% 2,1	% 6,9
Mendekotasun larria	% 29,6	% 3,4	% 5,5
Mendekotasun handia	% 32,7	% 4,2	% 6,3

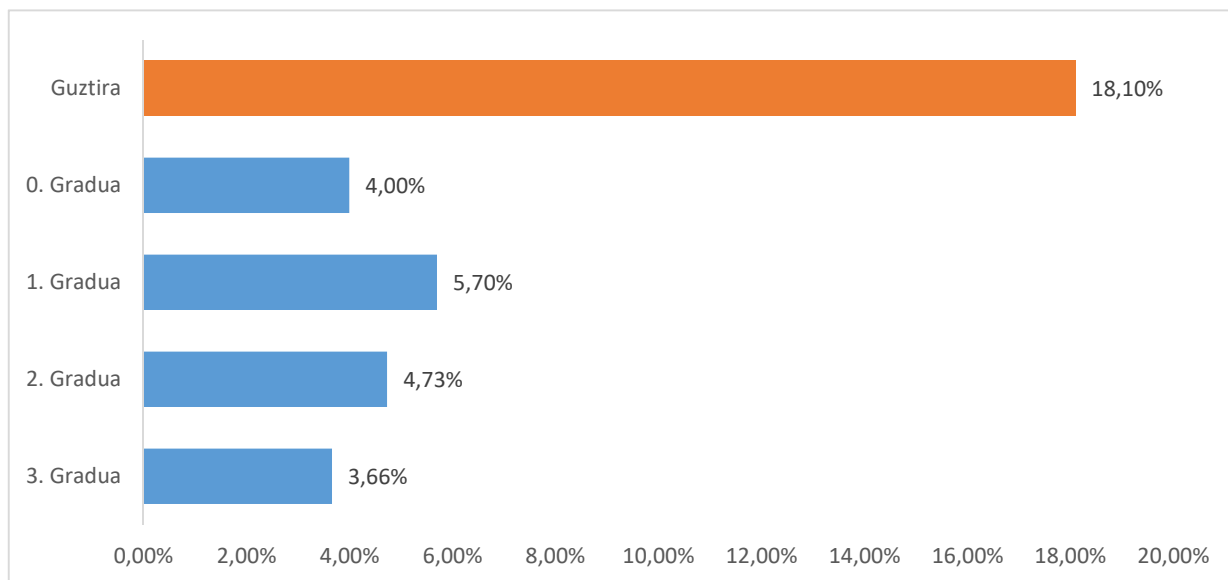
2018ko urriaren 31n Baztango mendekoen artean 31 mendeko handi, 67 mendeko larri, eta 75 neurrizko mendeko zeuden; beraz, hauek dira hurrengo datuetarako zenbatespenak:

34. koadroa. Baztango premien zenbatespena, Nafarroako ehunekoetan oinarrituta.

	2022			2028		
	Adinekoen egoitza	Adinekoen egoitzako eguneko zentroa	Etxeko arreta zerbitzua	Adinekoen egoitza	Adinekoen egoitzako eguneko zentroa	Etxeko arreta zerbitzua
Mendekotasun handia	12,96	1,65	2,52	14,71	1,87	2,86
Mendekotasun larria	24,12	2,80	4,48	27,37	3,17	5,08
Neurrizko mendekotasuna	9,87	1,90	6,32	11,19	2,16	7,17
Guztira	46,95	6,35	13,32	53,27	7,20	15,11

2. Proiekzioak Gipuzkoan oinarrituta

35. koadroa. Mendekotasun-graduren bat duten 65 urteko edo gehiagoko pertsonen ehunekoa.



Iturria: GFAren Mendekotasunaren eta Desgaitasunaren Arretako Zerbitzua eta geuk egina. 2018ko urria.

Gipuzkoan, 65 urteko edo gehiagoko biztanleen % 18,1k du aitortuta mendekotasun-graduren bat. Gehienak (% 5,70) 1. gradukoak dira (Nafarroako neurrizko mendekoen pareko).

36. koadroa. Zerbitzuen erabiltzaileen/eskatzaileen ehunekoa Gipuzkoan.

Egoitzako arreta adinekoentzat	% 3,31
Eguneko zentroak adinekoentzat	% 1,03
Egoitzako arreta desgaitasuna dutenentzat	% 0,03
Eguneko zentroak desgaitasuna dutenentzat	% 0,04
Etxeko arreta-zerbitzua	% 1,88

2018ko urrian, 65 urtetik gorakoen % 3,32k eskatzen zuen egoitzako zerbitzua, eta % 1,03k, aldiz, eguneko zentrokoa. Horrez gain, % 1,88k etxeko arreta-zerbitzua eskatzen zuen.

37. koadroa. Gipuzkoako eskaria mendekotasun-graduaren arabera.

	Adinekoen egoitza	Eguneko zentroa adinekoentzat	Egoitza desgaitasuna dutenentzat	Eguneko zentroa desgaitasuna dutenentzat	Etxeko arreta-zerbitzua
3. gradua	% 39,0	% 9,0	% 0,2	% 0,3	% 7,6
2. gradua	% 27,7	% 8,7	% 0,2	% 0,3	% 8,7
1. gradua	% 9,3	% 5,1	% 0,1	% 0,2	% 11,9
0. gradua	% 1,1	% 0,0	% 0,2	% 0,0	% 12,8

Gaur egun, 3. graduko balorazioa duten pertsonak egoitza-zerbitzua eskatzen dute nagusiki (% 39); horiez gain, % 0,2k desgaitasun-graduaren bat duelako eskatzen du zerbitzu hori.

Aldiz, 2. graduko mendekotasuna duten adinekoek egoitzako zerbitzua eskatzen dute batik bat (% 27,7).

Azkenik, 1. graduko mendekotasuna duten pertsonen artean, eskaria honela dago banatuta: % 9,3k egoitzako arreta-zerbitzua eskatzen du, % 5,1ek eguneko zentroko zerbitzua, eta % 11,9k etxeko arreta-zerbitzua.

Baztango biztanleen bilakaerak izango duen proiektzioan aurrez zehaztutako datuetan oinarritzen bagara:

Zenbatetsitako biztanleak	2019	2022	2025	2028	2031
65-69	463	487	529	563	599
70-74	395	405	411	443	482

75-79	356	412	447	455	468
80-84	298	283	336	380	400
85-89	209	214	191	201	244
90-94	106	115	122	122	117
95-99	36	44	50	57	61
100 edo gehiago	4	5	6	7	9
Guztira 65 edo gehiago	1.867	1.964	2.092	2.229	2.380

Orduan, eskari hauek izango lituzkete aipatutako bost zerbitzuek:

38. koadroa. Zerbitzuen eskariaren zenbatespena 2019-2031 aldirako.

	2018 (*)	2019	2022	2025	2028	2031
Egoitzako arreta adinekoentzat	% 3,31	62	65	69	74	79
Eguneko zentroak adinekoentzat	% 1,03	19	20	22	23	25
Egoitzako arreta desgaitasuna dutenentzat	% 0,03	1	1	1	1	1
Eguneko zentroak desgaitasuna dutenentzat	% 0,04	1	1	1	1	1
Etxeko arreta zerbitzua	% 1,88	35	37	39	42	45

Iturria: geuk egina.

(*) Gipuzkoan zenbatetsitako ehunekoa.

Jarraian, mendekotasun-graduaren arabera proiektzioa egingo da. Horretarako, interesgarria da, lehenik eta behin, Baztango eta Gipuzkoako 65 urteko pertsonen konparazioa zein den jakitea.

39. koadroa. Adinekoen ehunekoa mendekotasun-graduaren arabera. Baztan eta Gipuzkoa.

	Baztan (%)	Gipuzkoa (%)
Mendekotasun handia	% 2,02	% 3,66
Mendekotasun larria	% 4,15	% 4,73
Neurrizko mendekotasuna	% 4,66	% 5,70
Mendekotasunik ez	% 3,48	% 4,00

Nabarmentzekoa da desberdintasun adierazgarriak daudela, bereziki, mendekotasun handiari eta neurrizko mendekotasunari dagokienez.

Informazio horretan oinarrituta, hauek izango lirateke proiektzioen zenbatespenak:

40. koadroa. Mendekotasunaren bilakaeraren zenbatespena Baztanerako. Oinarria: Baztan 2018.

	2019	2022	2025	2028	2031
65 urteko edo gehiagoko biztanleak	1.867	1.964	2.092	2.229	2.380
Mendekotasun handia	38	40	42	45	48
Mendekotasun larria	78	82	87	93	99
Neurrizko mendekotasuna	87	91	97	104	111
Mendekotasunik ez	65	68	73	78	83

41. koadroa. Mendekotasunaren bilakaeraren zenbatespena Baztanerako. Oinarria: Gipuzkoa.

	2019	2022	2025	2028	2031
Biztanleria	1.867	1.964	2.092	2.229	2.380
Mendekotasun handia	68	72	77	82	87
Mendekotasun larria	88	93	99	105	113
Neurrizko mendekotasuna	106	112	119	127	136
Mendekotasunik ez	75	79	84	89	95

Informazio horretan oinarrituta, jarraian, baliabide-premiak zenbatetsiko dira, gaur egun Baztanen eta Gipuzkoan dauden mendekotasun-graduen ehunekoen arabera.

42. koadroa. Eskariaren zenbatespena, Baztango gaur egungo ehunekoetan oinarrituta.

	2022					2028				
	Adin. egoitza	Adin. egoitza egun. zentroa	Egoitza desgaitasuna	Egun. zentroa desgaitasuna	Etxeko arreta zerbitz.	Adin. egoitza	Adin. egoitza egun. zentroa	Egoitza desgaitasuna	Egun. zentroa desgaitasuna	Etxeko arreta zerbitz.
Mendekotasun handia	13	3	0	0	3	15	3	0	0	3
Mendekotasun larria	20	6	0	0	6	23	7	0	0	7
Neurrizko mendekotasuna	8	4	0	0	10	9	5	0	0	11
Mendekotasunik gabea	-	-	-	-	-	-	-	-	-	-
Guztira	41	13	0	0	19	47	15	0	1	21

43. koadroa. Eskariaren zenbatespena, Gipuzkoako gaur egungo ehunekoetan oinarrituta.

	2022					2028				
	Adin. egoitza	Adin. egoitza egun. zentroa	Egoitza desgaitasuna	Egun. zentroa desgaitasuna	Etxeko arreta zerbitz.	Adin. egoitza	Adin. egoitza egun. zentroa	Egoitza desgaitasuna	Egun. zentroa desgaitasuna	Etxeko arreta zerbitz.
Mendekotasun handia	28	6	0	0	5	32	7	0	0	6
Mendekotasun larria	26	8	0	0	8	29	9	0	0	9
Neurrizko mendekotasuna	10	6	0	0	13	12	6	0	0	15
Mendekotasunik gabea	1	0	0	-	10	1	0	0	-	11
Guztira	65	20	1	1	37	74	23	1	1	42

3. Proiekzioen konparazioa

Proiekzio zehatzagoa egin ahal izateko, komeni da hiru ereduetan oinarriturik egindako kalkuluak gaur egungo egoerarekin erkatzea.

44. koadroa. Egoitzako arretako konparazioa.

	2018		2022		2028		
	Baztan	Naf. orok.	Baztan/GFA	GFA	Naf. orok.	Baztan/GFA	GFA
Mendekotasun handia	8	13	13	28	15	15	32
Mendekotasun larria	43	25	20	26	28	23	29
Neurrizko mendekotasuna	9	10	8	10	12	9	12
Mendekotasunik ez	27		0	1			1
Beste batzuk	0						
Guztira	87	48	41	65	55	47	74

45. koadroa. Eguneko zentroen konparazioa.

	2018		2022		2028		
	Baztan	Naf. orok.	Baztan/GFA	GFA	Naf. orok.	Baztan/GFA	GFA
Mendekotasun handia	0	2	3	6	2	3	7
Mendekotasun larria	3	3	6	8	4	7	9
Neurrizko mendekotasuna	0	2	4	6	2	5	6
Mendekotasunik ez	0						
Beste batzuk	0						
Guztira	3	7	13	20	8	15	22

46. koadroa. Etxeko arreta-zerbitzuaren konparazioa.

	2018		2022		2028		
	Baztan	Naf. orok.	Baztan/GFA	GFA	Naf. orok.	Baztan/GFA	GFA
Mendekotasun handia	3	3	3	5	3	3	6
Mendekotasun larria	8	5	6	8	5	7	9
Neurrizko mendekotasuna	12	7	10	13	8	11	15
Mendekotasunik ez	13						
Beste batzuk	0						
Guztira	36	15	19	26	16	21	30

Iturria: geuk egina. (Oharra: gorantz biribildu da).

Interpretazioa:

1. Hiru proiektzioen arteko desberdintasun nagusietako bat eguneko zentroko zerbitzuetan agertzen da. Arrazoietakoa bat izan daiteke gaurdaino gutxiago garatu direla. Kontuan hartu beharko lirateke aurreikuspen handiagoak; izan ere, besteak beste, neurri hauetan oinarritu behar da “egoitza etxean bertan indartzeko” helburua: etxebizitzaren irisgarritasuna hobetzea, etxeko arreta-zerbitzua, eta eguneko zentroak / eguneko egoitzako arreta.
2. Gipuzkoan, barnean hartzen da mendekotasunik izan ez eta zerbitzua erabiltzen duten pertsonen kopurua. Ehuneko hori txikia da Baztanekin alderatuz gero. Hori horrela, Baztanen, egoitzako zerbitzuaren erabiltzaileen % 31k ez du mendekotasunik, eta etxeko arreta-zerbitzuaren erabiltzaileen artean, berriz, % 36,8 dira mendekotasunik gabeak.

Alderdi horiek kontuan hartuta, zerbitzuen proiektzioetarako tarte batzuk azaltzen dira hemen:

	Egoitzako arreta	Eguneko zentroa	Etxeko arreta zerbitzua
2022	75-89	18-28	26-36
2028	64-101	21-30	29-40

Proiektzio horiek egiteko, aurrez egindako konparazioak kontuan hartu, eta goranzko bi faktore zuzentzaile ezarri zaizkio: hiru zerbitzu horien erabiltzaileen artean mendekotasunik ez duten pertsonen ehunekoa (% 31), eta 65 urtetik beherakoena (% 5).

Proiektzio horien gainean, gerora eragina izan dezaketen bi alderdiri buruz hausnartu behar da:

- a) Adinekoa bere ingurunean mantentzearen aldeko apustuak berekin ekarri beharko luke egoitzako arreta murriztea, eta eguneko zentroetako eta etxeko arreta-zerbitzuak handitzea.
- b) Sakabanaketa orografikoak, etxebizitza ugaritan dauden irisgarritasun-arazoek, eta are bakardadeak ere, zaildu egin dezakete egoitzakoak ez diren zerbitzuen erabilera, eta azkenean egoitza erabiltzera bultzatzen ditzakete adinekoak.

4. AMIA

Diagnostikoa egin ondoren, eta hurrengo urteetarako helburuak planteatzen hasi aurretik, gaur egungo egoeraren analisia egin da. Baztango hirugarren adinekoengan eta haien premiak asetzeko egiten diren udal-politiketan eragina izan dezaketen alderdi onen eta ziurgabetasunen laburpen honetan jaso dira analisiaren ondorioak.

Ahulguneak	Indarguneak
<ul style="list-style-type: none">• Biztanleriaren zahartzea• Adinekoen izaera, integratzeko eta parte hartzeko joera eskasa baitute.• Udalerriko herrien sakabanaketa. Zailago bihurtzen du jarduerak egitea, baita herrien arteko garraioa ere (eguneko zentroaren ahalmenean eragina izan lezake horrek).• Etxebizitzen irisgarritasuna.	<ul style="list-style-type: none">• Udalerrian dauden boluntarioak.• Udalerrian Joaquín Iriarte egoitza izatea. Alde batera utzita etorkizunean eraikinari zer erabilera eman nahi zaion (direla egoitzako zerbitzuak, direla eguneko zentroko zerbitzuak), udalerrriak jadanik lokal bat du jarduera horiek egiteko.

Aukerak	Mehatxuak
<ul style="list-style-type: none">• Zerbitzuen zorroa aldatzea, adinekoentzako zerbitzu berriak gehituta.• Eguneko zentroa garatzeko ahalmena, egoitzaren ordezkotako zerbitzua emateko.• Hirugarren adineko pertsonekin lotuta, beste udalerrri eta lurralde batzuetan egin diren helburuen eta ekintzen esperientzia positiboak.	<ul style="list-style-type: none">• Udal-aurrekontuak epe luzearako proiektuak egiteko duen aurrekontua alda liteke, aldaketa ekonomikoak gero eta laburragoak direnez.• Errespetua: Baztango jendeak ez du jarduera ugari egiteko beharrik. Nahikoa zaie eguneroko jarduerak egitea (adibidez, baratza zaintzea). Kanpotik ez da hautematen pentsamolde hori.

5. BAZTANGO GIZARTE-ZERBITZUEN IKUSPEGIA ETA HELBURUAK

Baztango gizarte-zerbitzuek hurrengo urteetarako izango dituzten helburuak ezartzeko garaian. Hasiera batean, printzipio hauek eduki beharko dira gogoan:

- a) Berdintasun-printzipioa.
- b) Zerbitzuen zorroko prestazioak bete behar dira, bai bermatutakoak, bai bermatu gabekoak.
- c) Arretaren hurbiltasun-printzipioa.
- d) Komunitateko / parte hartze bidezko ikuspegiaren printzipioa arretan?
- e) Eraginkortasun- eta efikazia-printzipioak.

ERANSKINA

1. Informazio-iturriak:



(na)stat Nafarroako Estatistika Erakundea
Instituto de Estadística de Navarra

Baztango Oinarrizko Gizarte Zerbitzuak

Joaquín Iriarte egoitza

2. Bibliografia

- Nafarroako mendekotasunari buruzko txostena (2010-2017). Behatokiaren urteko txostenen bilduma.